



美濃加茂市公共施設等総合管理計画

【資料編Ⅲ】

公共施設カルテ

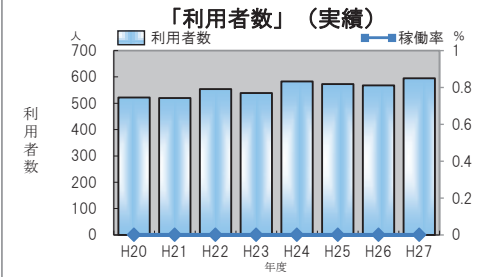
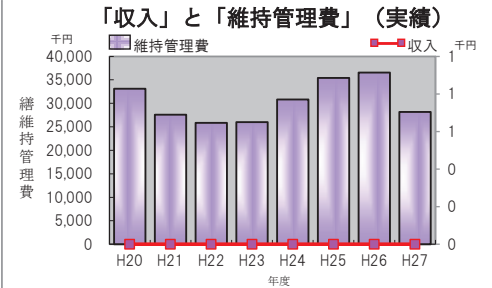
施設の種類	学校			主要建築物の建築年月	昭和53年3月			
所在地	美濃加茂市太田本町5丁目4番39号			大規模修繕実施年度	平成25年			
設置の目的	児童生徒に対し、義務教育を行うため							
施設の内容	校舎、体育館、プール							
維持管理職員数(人)	課長	係長	係員	嘱託	臨時	民間	管理形態	直接運営
		1	1	1			利用料	一部有料
敷地面積(㎡)	19,282.00			内賃借地(㎡)				
	1F	2F	3F	4F				
施設面積(㎡)	3,063.92	1,640.44	1,557.93	476.76				
	5F	6F	7F	地下				
合計(㎡)	6,739.05							



教室

家庭科室

図工室



稼働率=利用者数(世帯)/定員(世帯) ゼロは定員なし

避難所等への指定状況

避難施設(避難所)
第2次避難施設(避難所)指定
福祉避難施設(避難所)
指定なし
一時退避広場
避難広場(避難所)指定

耐震化・バリアフリー化状況

	耐震基準	耐震診断	耐震補強必要性	耐震補強実施
状況	旧耐震基準	実施済み	不要	不要
実施年度	—	平成7年度	—	—
Is値	—	1.14	—	—

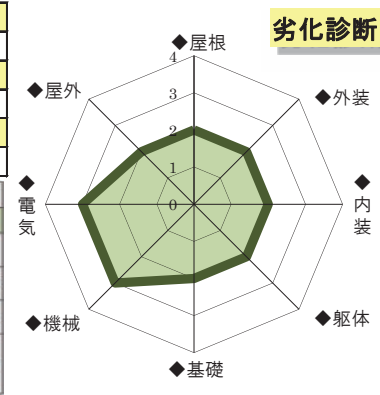
バリアフリー化状況
未実施

平成25年度実施「公共施設等劣化診断調査」結果

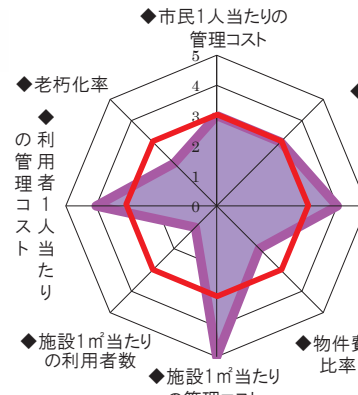
建物内容	普通教室棟15
設置年度	1977年
建築構造	RC

凡例

判定	劣化状態
4	健全
3	軽微な劣化がある状態
2	重度の劣化がある状態
1	最重要部材に重度の劣化がある状態 (躯体及び基礎は、目視不可のため、経過年数等から判定した。)

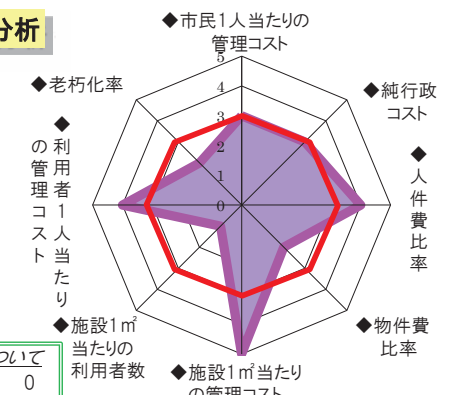


平成27年度実績

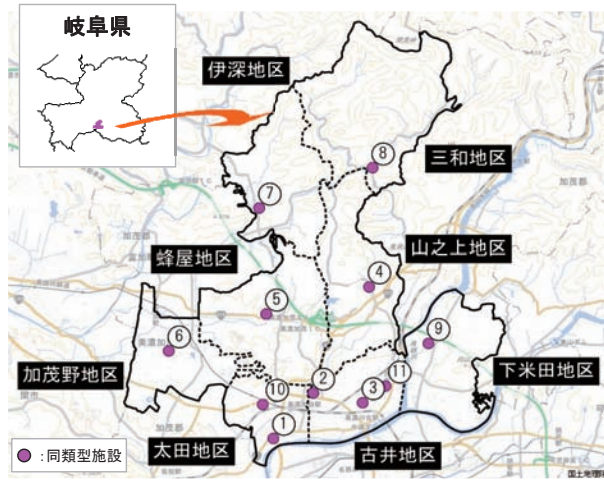


経営分析

平成20年度～平成27年度平均



得点について
5 ⇔ 0
良い ⇔ 悪い



項目(実績)		(円、人)	(円、人、㎡)	分析指標	得点
◆市民1人当たりの管理コスト	純行政コスト	28,170,000	人口	511	3
◆純行政コスト	支出総額	28,170,000	収入総額	28,170,000	3
◆人件費比率	人件費	797,000	支出総額	2.8%	4
◆物件費比率	物件費	27,373,000	支出総額	97.2%	2
◆施設1㎡当たりの管理コスト	支出総額	28,170,000	延床面積	4,180	5
◆施設1㎡当たりの利用者数	利用者数	595	延床面積	0.1	1
◆利用者1人当たりの管理コスト	支出総額	28,170,000	利用者数	47,345	4
◆老朽化率(耐用年数経過率)	耐用年数	47	経過年数	78.7%	2



施設の種類	学校			主要建築物の建築年月	昭和49年5月
所在地	美濃加茂市田島町2丁目6番6号			大規模修繕実施年度	平成27年
設置の目的	児童生徒に対し、義務教育を行うため				
施設の内容	校舎、体育館、プール				
維持管理職員数(人)	課長	係長	係員	嘱託	臨時
	1	1	1		
				民間	管理形態
					利用料
敷地面積(㎡)	26,427.00			内賃借地(㎡)	
施設面積(㎡)	1F	2F	3F	4F	
	2,236.51	1,306.18	1,321.54		
	5F	6F	7F	地下	
合計(㎡)	4,864.23				



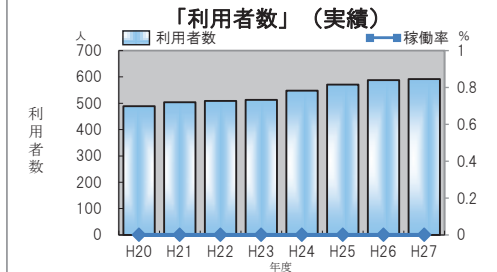
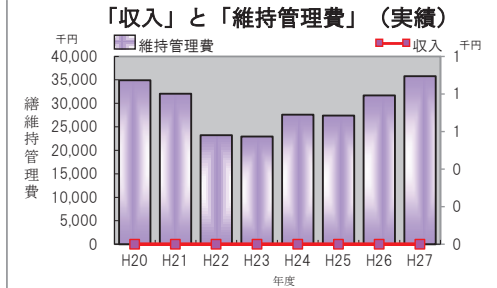
教室



理科室



音楽室



稼働率=利用者数(世帯)/定員(世帯) ゼロは定員なし

避難所等への指定状況

避難施設(避難所)
第2次避難施設(避難所)指定
福祉避難施設(避難所)
指定なし
一時退避広場
避難広場(避難所)指定

耐震化・バリアフリー化状況

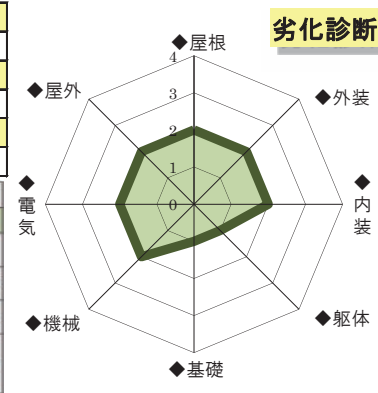
耐震基準	耐震診断	耐震補強必要性	耐震補強実施
状況	旧耐震基準	実施済み	必要
実施年度	—	平成7年度	—
Is値	—	0.54	—
		—	0.78

バリアフリー化状況
未実施

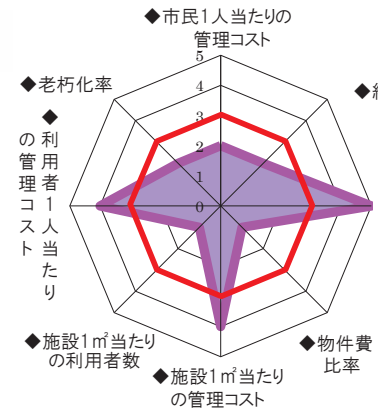
平成25年度実施「公共施設等劣化診断調査」結果

建物内容	劣化診断
屋内運動場	
設置年度	1975年
建築構造	S

凡例	劣化状態
判定	
4	健全
3	軽微な劣化がある状態
2	重度の劣化がある状態
1	最重要部材に重度の劣化がある状態

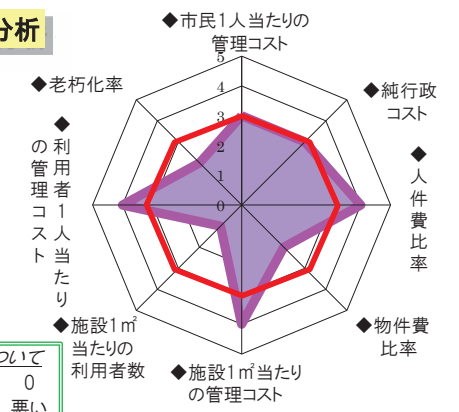


平成27年度実績

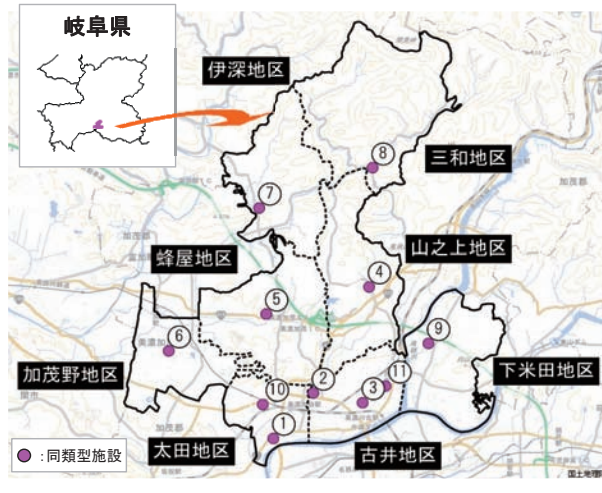


経営分析

平成20年度～平成27年度平均



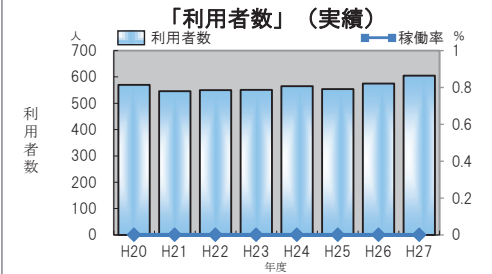
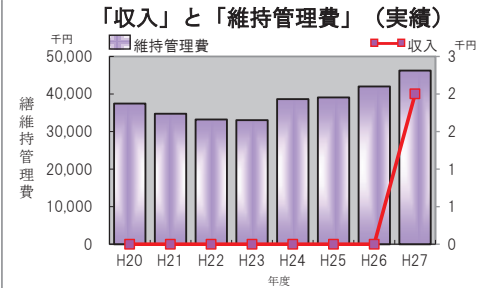
得点について
5 ⇔ 0
良い ⇔ 悪い



項目(実績)		(円、人)	(円、人、㎡)	分析指標	得点
◆市民1人当たりの管理コスト	純行政コスト	35,783,000	人口	649	2
◆純行政コスト	支出総額	35,783,000	収入総額	35,783,000	2
◆人件費比率	人件費	574,000	支出総額	1.6%	5
◆物件費比率	物件費	35,209,000	支出総額	98.4%	1
◆施設1㎡当たりの管理コスト	支出総額	35,783,000	延床面積	7,356	4
◆施設1㎡当たりの利用者数	利用者数	592	延床面積	0.1	1
◆利用者1人当たりの管理コスト	支出総額	35,783,000	利用者数	60,444	4
◆老朽化率(耐用年数経過率)	耐用年数	47	経過年数	87.2%	2



施設の種類	学校			主要建築物の建築年月	昭和55年11月			
所在地	美濃加茂市本郷町1丁目9番8号			大規模修繕実施年度	平成26年			
設置の目的	児童生徒に対し、義務教育を行うため							
施設の内容	校舎、体育館、プール							
維持管理職員数(人)	課長	係長	係員	嘱託	臨時	民間	管理形態	直接運営
		1	1	1			利用料	一部有料
敷地面積(㎡)	31,911.00			内賃借地(㎡)				
	1F	2F	3F	4F				
施設面積(㎡)	3,181.95	1,871.59	1,796.79	465.98				
	5F	6F	7F	地下				
	29.28							
合計(㎡)	7,345.59							



稼働率=利用者数(世帯)/定員(世帯) ゼロは定員なし

避難所等への指定状況

避難施設(避難所)
第2次避難施設(避難所)指定
福祉避難施設(避難所)
指定なし
一時退避広場
避難広場(避難所)指定

耐震化・バリアフリー化状況

	耐震基準	耐震診断	耐震補強必要性	耐震補強実施
状況	旧耐震基準	実施済み	不要	不要
実施年度	—	平成18年	—	—
Is値	—	0.83	—	—

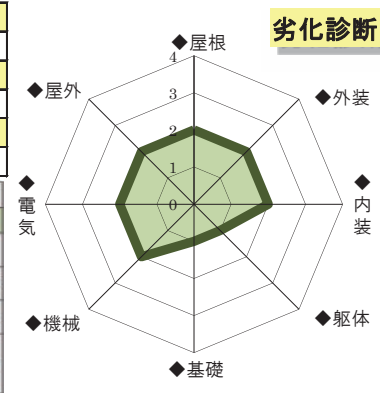
バリアフリー化状況	未実施
-----------	-----

平成25年度実施「公共施設等劣化診断調査」結果

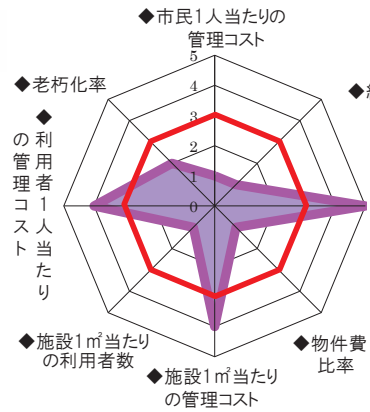
建物内容	屋内運動場
設置年度	1968年
建築構造	S

凡例

判定	劣化状態
4	健全
3	軽微な劣化がある状態
2	重度の劣化がある状態
1	重要部材に重度の劣化がある状態 (躯体及び基礎は、目視不可のため、経過年数等から判定した。)

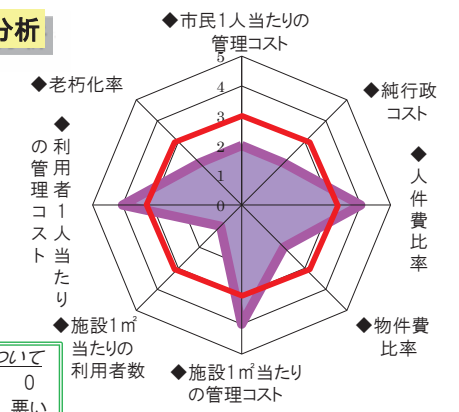


平成27年度実績

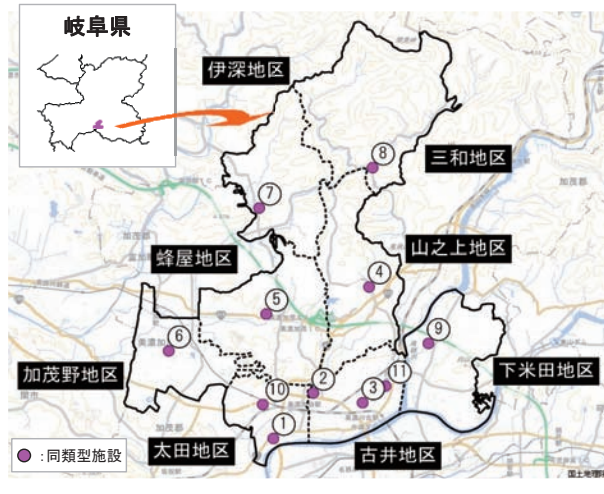


経営分析

平成20年度～平成27年度平均



得点について
5 ⇔ 0
良い ⇔ 悪い



項目(実績)		(円、人)	(円、人、㎡)	分析指標	得点	
◆市民1人当たりの管理コスト	純行政コスト	46,221,000	人口	838	1	… 純行政コスト/人口
◆純行政コスト	支出総額	46,223,000	収入総額	46,221,000	1	… 支出総額-収入総額
◆人件費比率	人件費	868,000	支出総額	1.9%	5	… 人件費/支出総額
◆物件費比率	物件費	45,355,000	支出総額	98.1%	1	… 物件費/支出総額
◆施設1㎡当たりの管理コスト	支出総額	46,223,000	延床面積	6,293	4	… 支出総額/延床面積
◆施設1㎡当たりの利用者数	利用者数	605	延床面積	0.1	1	… 利用者数/延床面積
◆利用者1人当たりの管理コスト	支出総額	46,223,000	利用者数	76,402	4	… 支出総額/利用者数
◆老朽化率(耐用年数経過率)	耐用年数	47	経過年数	74.5%	2	… 経過年数/耐用年数



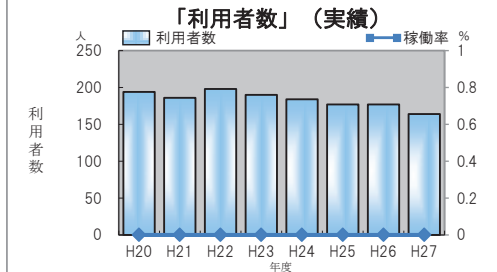
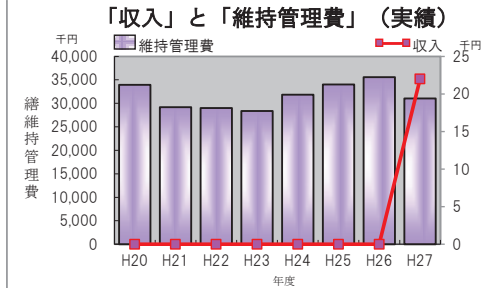
施設の種類	学校			主要建築物の建築年月	昭和62年2月			
所在地	美濃加茂市山之上町3495番地			大規模修繕実施年度	平成24年			
設置の目的	児童生徒に対し、義務教育を行うため							
施設の内容	校舎、体育館、プール							
維持管理職員数(人)	課長	係長	係員	嘱託	臨時	民間	管理形態	直接運営
		1	1	1			利用料	一部有料
敷地面積(㎡)	17,913.00			内賃借地(㎡)				
	1F	2F	3F	4F				
施設面積(㎡)	2,390.71		1,093.86		253.94			
	5F	6F	7F	地下				
合計(㎡)	3,738.51							



教室

図書館

パソコン室



稼働率=利用者数(世帯)/定員(世帯) ゼロは定員なし

避難所等への指定状況

避難施設(避難所)	
第2次避難施設(避難所)指定	
福祉避難施設(避難所)	
指定なし	
一時退避広場	
指定なし	

耐震化・バリアフリー化状況

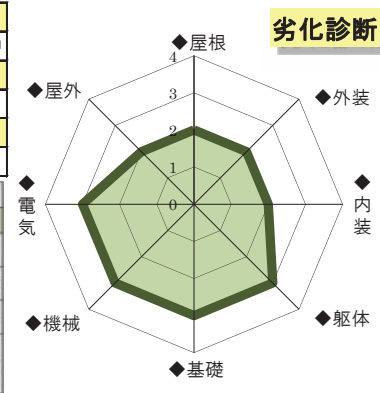
	耐震基準	耐震診断	耐震補強必要性	耐震補強実施
状況	新耐震基準	不要	不要	不要
実施年度	—	—	—	—
Is値	—	—	—	—

バリアフリー化状況	未実施
-----------	-----

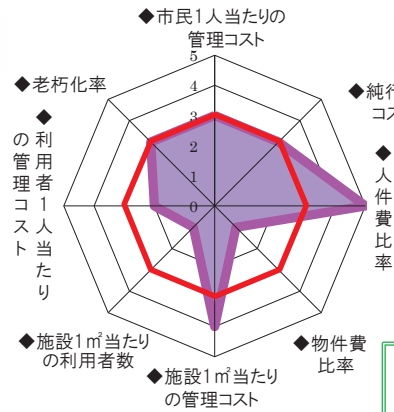
平成25年度実施「公共施設等劣化診断調査」結果

建物内容	管理普通教室及び特別教室棟21
設置年度	1986年
建築構造	RC

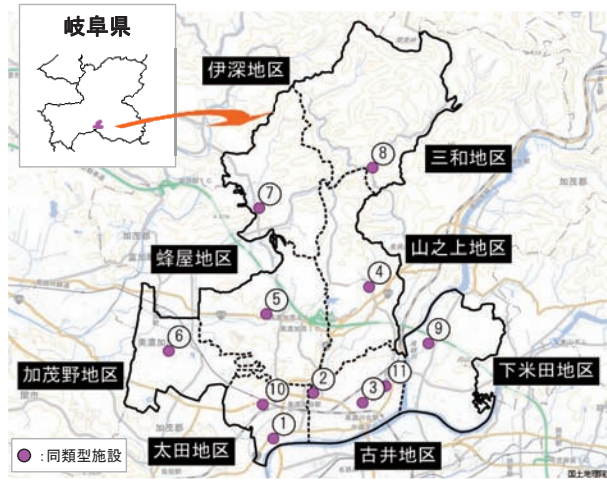
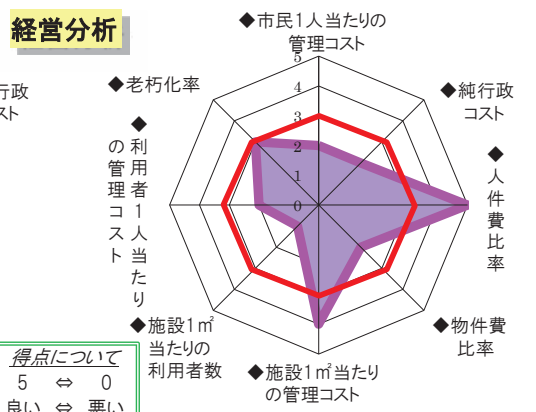
凡例	劣化状態
判定	劣化状態
4	健全
3	軽微な劣化がある状態
2	重度の劣化がある状態
1	最重要部材に重度の劣化がある状態 (躯体及び基礎は、目視不可のため、経過年数等から判定した。)



平成27年度実績



経営分析



項目(実績)		(円、人)	(円、人、㎡)	分析指標	得点	
◆市民1人当たりの管理コスト	純行政コスト	31,021,000	人口	562	3	… 純行政コスト/人口
◆純行政コスト	支出総額	31,043,000	収入総額	31,021,000	3	… 支出総額-収入総額
◆人件費比率	人件費	441,000	支出総額	1.4%	5	… 人件費/支出総額
◆物件費比率	物件費	30,602,000	支出総額	98.6%	1	… 物件費/支出総額
◆施設1㎡当たりの管理コスト	支出総額	31,043,000	延床面積	8,304	4	… 支出総額/延床面積
◆施設1㎡当たりの利用者数	利用者数	164	延床面積	0.0	1	… 利用者数/延床面積
◆利用者1人当たりの管理コスト	支出総額	31,043,000	利用者数	189,287	2	… 支出総額/利用者数
◆老朽化率(耐用年数経過率)	耐用年数	47	経過年数	59.6%	3	… 経過年数/耐用年数



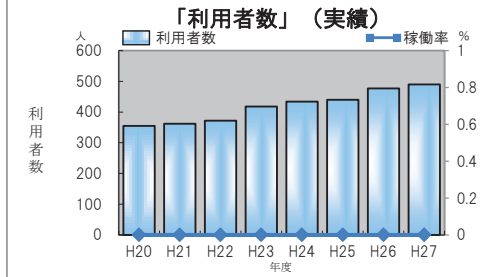
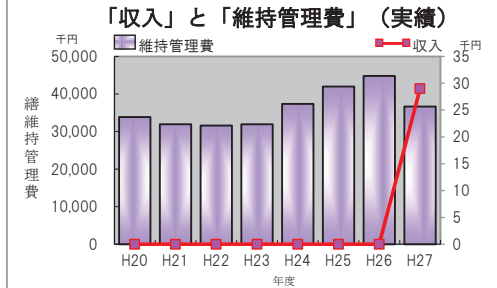
施設の種類	学校			主要建築物の建築年月	昭和45年3月			
所在地	美濃加茂市蜂屋町上蜂屋11番地			大規模修繕実施年度	平成25年			
設置の目的	児童生徒に対し、義務教育を行うため							
施設の内容	校舎、体育館、プール							
維持管理職員数(人)	課長	係長	係員	嘱託	臨時	民間	管理形態	直接運営
		1	1	1			利用料	一部有料
敷地面積(㎡)	11,416.00			内賃借地(㎡)				
	1F	2F	3F	4F				
施設面積(㎡)	1,356.29	1,523.96	1,657.84	501.62				
	5F	6F	7F	地下				
合計(㎡)	5,039.71							



教室

理科室

図工室



稼働率=利用者数(世帯)/定員(世帯) ゼロは定員なし

避難所等への

指定状況

避難施設(避難所)
第2次避難施設(避難所)指定
福祉避難施設(避難所)
指定なし
一時退避広場
指定なし

耐震化・バリアフリー化状況

耐震基準	耐震診断	耐震補強必要性	耐震補強実施	
状況	旧耐震基準	実施済み	必要	実施済み
実施年度	—	平成7年	—	平成9年
Is値	—	0.42	—	0.93

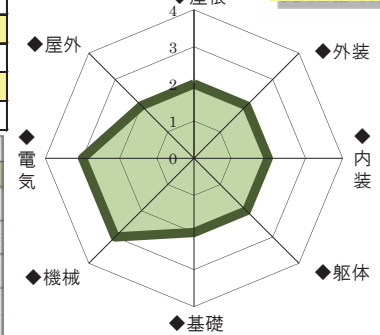
バリアフリー化状況

未実施

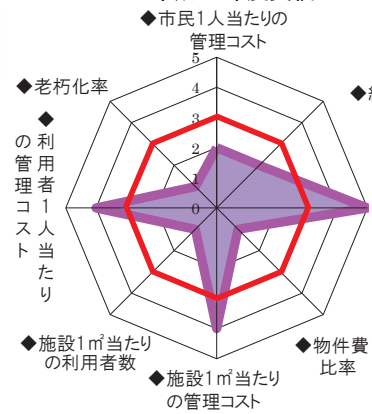
平成25年度実施「公共施設等劣化診断調査」結果

建物内容	普通教室棟1-1
設置年度	1969年
建築構造	RC

劣化診断

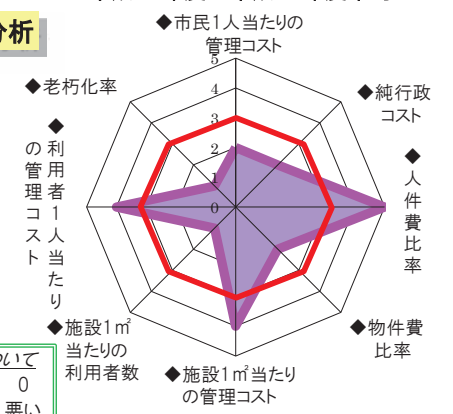


平成27年度実績

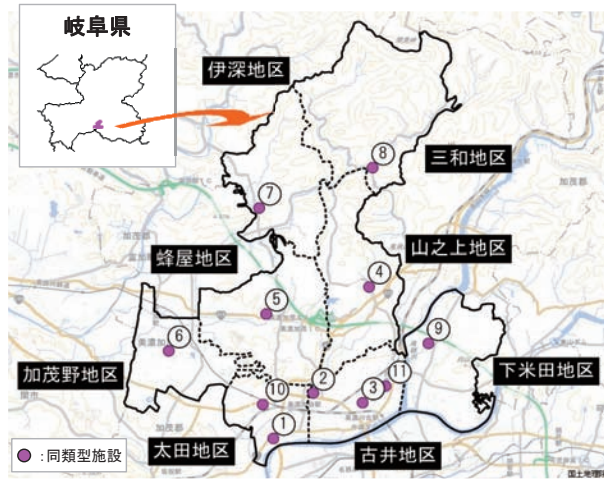


経営分析

平成20年度～平成27年度平均



得点について
5 ⇔ 0
良い ⇔ 悪い



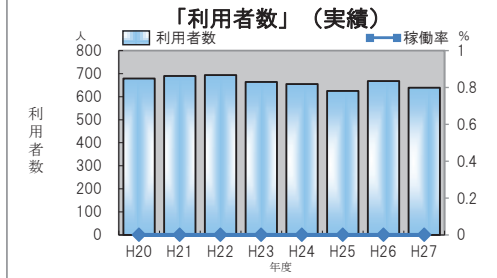
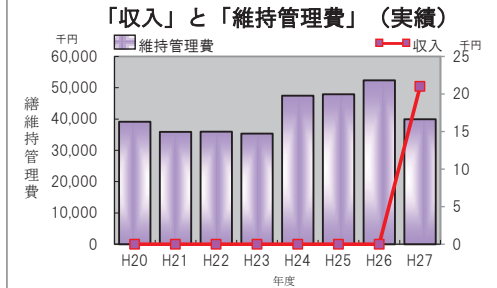
凡例

判定	劣化状態
4	健全
3	軽微な劣化がある状態
2	重度の劣化がある状態
1	重要部材に重度の劣化がある状態 (躯体及び基礎は、目視不同のため、経過年数等から判定した。)

項目(実績)		(円、人)	(円、人、㎡)	分析指標	得点		
◆市民1人当たりの管理コスト	純行政コスト	36,621,000	人口	664	2	… 純行政コスト/人口	
◆純行政コスト	支出総額	36,650,000	収入総額	29,000	2	… 支出総額-収入総額	
◆人件費比率	人件費	595,000	支出総額	36,650,000	1.6%	5	… 人件費/支出総額
◆物件費比率	物件費	36,055,000	支出総額	36,650,000	98.4%	1	… 物件費/支出総額
◆施設1㎡当たりの管理コスト	支出総額	36,650,000	延床面積	5,040	7,272	4	… 支出総額/延床面積
◆施設1㎡当たりの利用者数	利用者数	490	延床面積	5,040	0.1	1	… 利用者数/延床面積
◆利用者1人当たりの管理コスト	支出総額	36,650,000	利用者数	490.0	74,796	4	… 支出総額/利用者数
◆老朽化率(耐用年数経過率)	耐用年数	47	経過年数	45	95.7%	1	… 経過年数/耐用年数



施設の種類	学校			主要建築物の建築年月	昭和52年11月			
所在地	美濃加茂市加茂野町今泉1541番地			大規模修繕実施年度	平成24年			
設置の目的	児童生徒に対し、義務教育を行うため							
施設の内容	校舎、体育館、プール							
維持管理職員数(人)	課長	係長	係員	嘱託	臨時	民間	管理形態	直接運営
		1	1	1			利用料	一部有料
敷地面積(㎡)	19,697.00			内賃借地(㎡)				
	1F	2F	3F	4F				
施設面積(㎡)	3,045.30	1,818.20	1,108.27	348.80				
	5F	6F	7F	地下				
合計(㎡)	6,320.57							



稼働率=利用者数(世帯)/定員(世帯) ゼロは定員なし

避難所等への指定状況

避難施設(避難所)	
第2次避難施設(避難所)指定	
福祉避難施設(避難所)	
指定なし	
一時退避広場	
指定なし	

耐震化・バリアフリー化状況

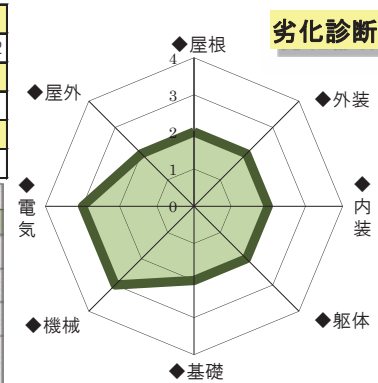
耐震基準	耐震診断	耐震補強必要性	耐震補強実施	
状況	旧耐震基準	実施済み	必要	実施済み
実施年度	—	平成7年度	—	平成24年度
Is値	—	0.36	—	0.77

バリアフリー化状況	未実施
-----------	-----

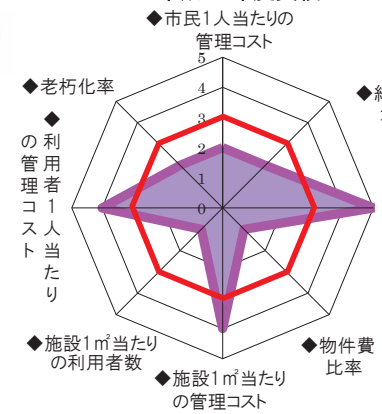
平成25年度実施「公共施設等劣化診断調査」結果

建物内容	普通教室・管理棟6-2
設置年度	1977年
建築構造	RC

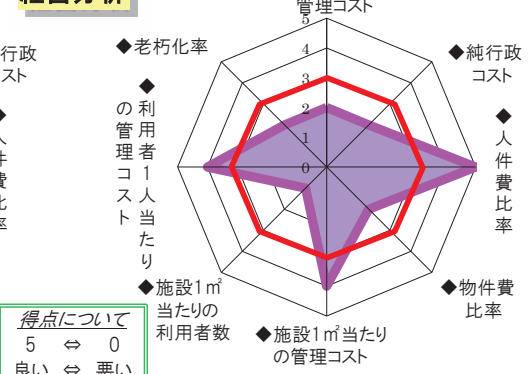
凡例	劣化状態
判定	劣化状態
4	健全
3	軽微な劣化がある状態
2	重度の劣化がある状態
1	最重要部材に重度の劣化がある状態 (躯体及び基礎は、目視不可のため、経過年数等から判定した。)



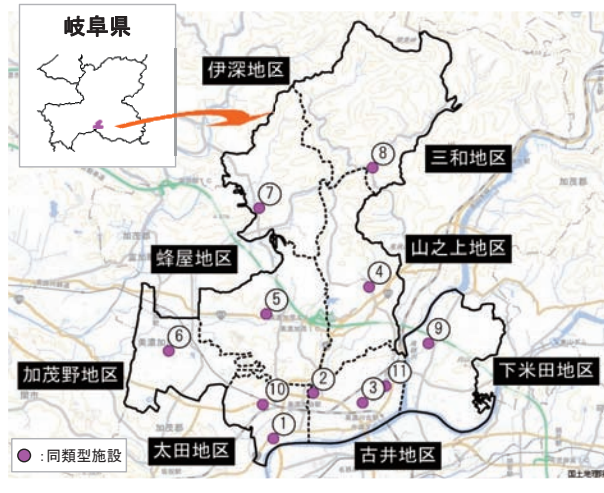
平成27年度実績



経営分析



得点について
5 ⇔ 0
良い ⇔ 悪い



項目(実績)		(円、人)	(円、人、㎡)	分析指標	得点	
◆市民1人当たりの管理コスト	純行政コスト	39,905,000	人口	723	2	… 純行政コスト/人口
◆純行政コスト	支出総額	39,926,000	収入総額	39,905,000	2	… 支出総額-収入総額
◆人件費比率	人件費	748,000	支出総額	1.9%	5	… 人件費/支出総額
◆物件費比率	物件費	39,178,000	支出総額	98.1%	1	… 物件費/支出総額
◆施設1㎡当たりの管理コスト	支出総額	39,926,000	延床面積	6,317	4	… 支出総額/延床面積
◆施設1㎡当たりの利用者数	利用者数	639	延床面積	0.1	1	… 利用者数/延床面積
◆利用者1人当たりの管理コスト	支出総額	39,926,000	利用者数	62,482	4	… 支出総額/利用者数
◆老朽化率(耐用年数経過率)	耐用年数	47	経過年数	80.9%	2	… 経過年数/耐用年数



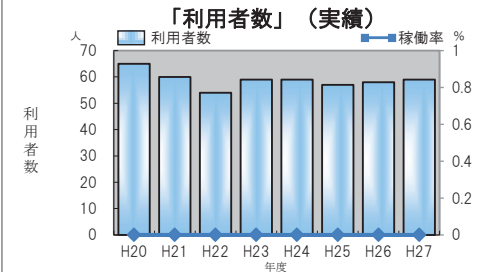
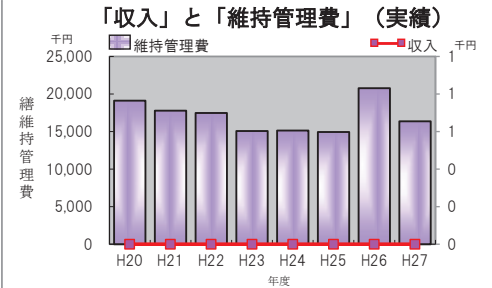
施設の種類	学校			主要建築物の建築年月	昭和41年3月			
所在地	美濃加茂市伊深町888番地2			大規模修繕実施年度	平成8年			
設置の目的	児童生徒に対し、義務教育を行うため							
施設の内容	校舎、体育館、プール							
維持管理職員数(人)	課長	係長	係員	嘱託	臨時	民間	管理形態	直接運営
		1	1	1			利用料	一部有料
敷地面積(㎡)	6,848.00			内賃借地(㎡)				
	1F	2F	3F	4F				
施設面積(㎡)	1,436.44	718.34	150.11					
	5F	6F	7F	地下				
合計(㎡)	2,304.89							



教室

音楽室

家庭科室



稼働率=利用者数(世帯)/定員(世帯) ゼロは定員なし

避難所等への指定状況

避難施設(避難所)
第2次避難施設(避難所)指定
福祉避難施設(避難所)
指定なし
一時退避広場
指定なし

耐震化・バリアフリー化状況

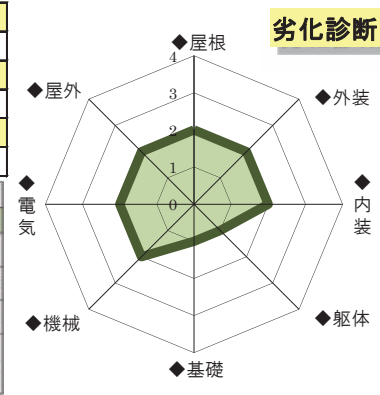
	耐震基準	耐震診断	耐震補強必要性	耐震補強実施
状況	旧耐震基準	実施済み	必要	実施済み
実施年度	—	平成7年度	—	平成8年
Is値	—	0.4	—	0.82

バリアフリー化状況
未実施

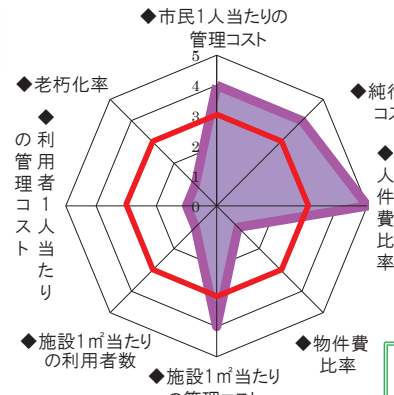
平成25年度実施「公共施設等劣化診断調査」結果

建物内容	屋内運動場
設置年度	1976年
建築構造	S

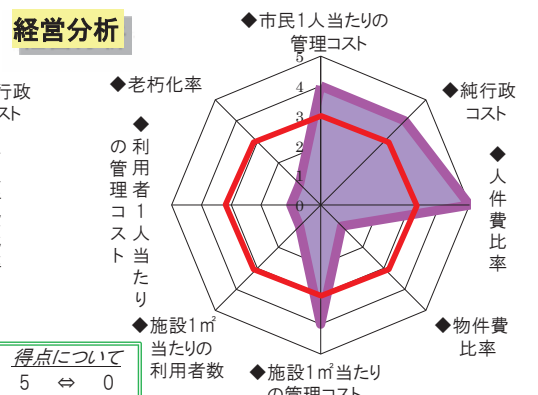
判定	劣化状態
4	健全
3	軽微な劣化がある状態
2	重度の劣化がある状態
1	最重要部材に重度の劣化がある状態 (躯体及び基礎は、目視不可のため、経過年数等から判定した。)



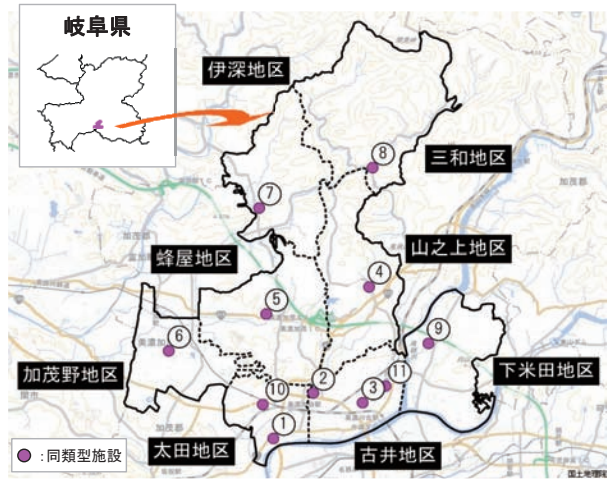
平成27年度実績



経営分析



得点について
5 ⇔ 0
良い ⇔ 悪い



項目(実績)		(円、人)	(円、人、㎡)	分析指標	得点	
◆市民1人当たりの管理コスト	純行政コスト	16,361,000	人口 55,162	297	4	
◆純行政コスト	支出総額	16,361,000	収入総額	16,361,000	4	
◆人件費比率	人件費	271,000	支出総額	16,361,000	1.7%	5
◆物件費比率	物件費	16,090,000	支出総額	16,361,000	98.3%	1
◆施設1㎡当たりの管理コスト	支出総額	16,361,000	延床面積	2,305	7,098	4
◆施設1㎡当たりの利用者数	利用者数	59	延床面積	2,305	0.0	1
◆利用者1人当たりの管理コスト	支出総額	16,361,000	利用者数	59.0	277,305	1
◆老朽化率(耐用年数経過率)	耐用年数	47	経過年数	49	104.3%	1



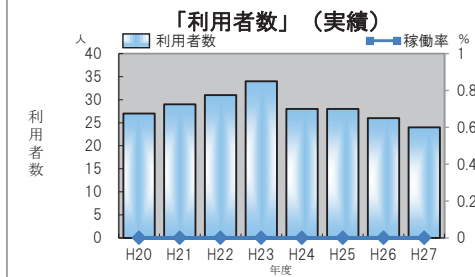
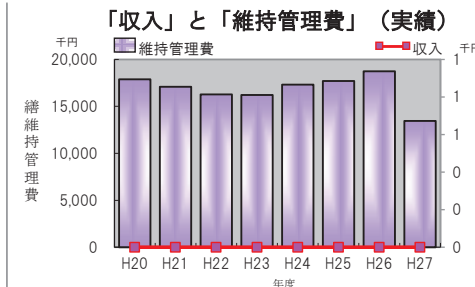
施設の種類	学校			主要建築物の建築年月	昭和63年3月			
所在地	美濃加茂市三和町川浦2560番地			大規模修繕実施年度	平成26年			
設置の目的	児童生徒に対し、義務教育を行うため							
施設の内容	校舎、体育館、プール							
維持管理職員数(人)	課長	係長	係員	嘱託	臨時	民間	管理形態	直接運営
		1	1	1			利用料	一部有料
敷地面積(㎡)	6,327.00			内賃借地(㎡)				
	1F	2F	3F	4F				
施設面積(㎡)	1,278.83	500.18	571.39					
	5F	6F	7F	地下				
合計(㎡)	2,350.40							



教室

理科室

家庭科室



稼働率=利用者数(世帯)/定員(世帯) ゼロは定員なし

避難所等への指定状況

避難施設(避難所)
第1次避難施設(避難所)指定
福祉避難施設(避難所)
指定なし
一時退避広場
指定なし

耐震化・バリアフリー化状況

	耐震基準	耐震診断	耐震補強必要性	耐震補強実施
状況	新耐震基準	不要	不要	不要
実施年度	-	-	-	-
Is値	-	-	-	-

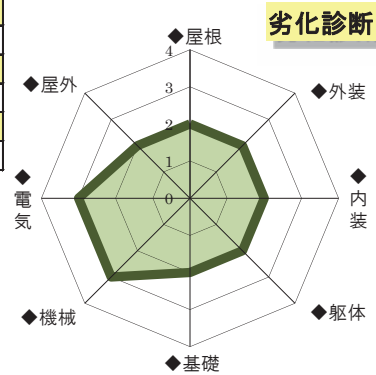
バリアフリー化状況
未実施

平成25年度実施「公共施設等劣化診断調査」結果

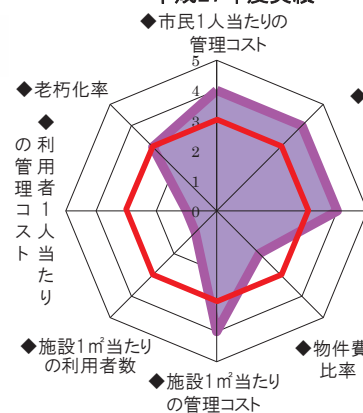
建物内容	屋根
屋内運動場	
設置年度	1981年
建築構造	S

凡例

判定	劣化状態
4	健全
3	軽微な劣化がある状態
2	重度の劣化がある状態
1	最重要部材に重度の劣化がある状態 (躯体及び基礎は、目視不可のため、経過年数等から判定した。)

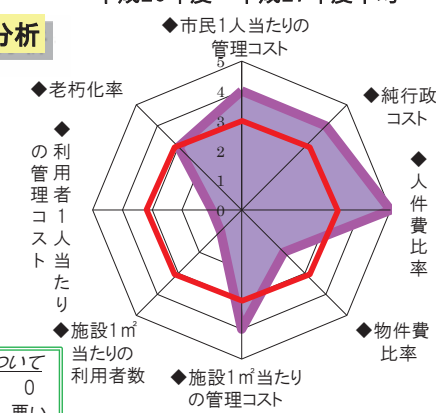


平成27年度実績

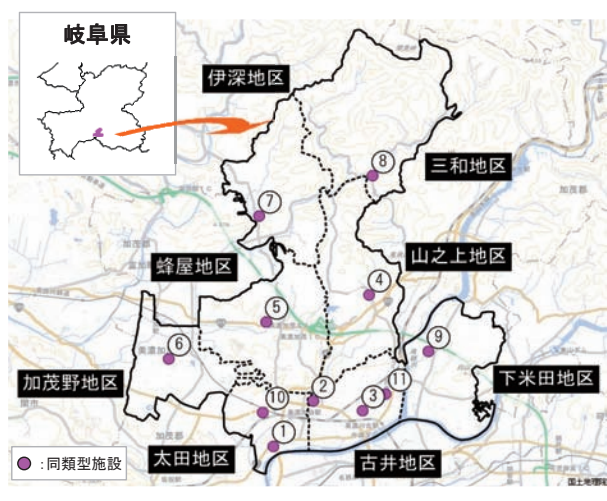


経営分析

平成20年度～平成27年度平均



得点について
5 ⇔ 0
良い ⇔ 悪い



項目(実績)		(円、人)	(円、人、㎡)	分析指標	得点		
◆市民1人当たりの管理コスト	純行政コスト	13,448,000	人口	244	4	… 純行政コスト/人口	
◆純行政コスト	支出総額	13,448,000	収入総額	13,448,000	4	… 支出総額-収入総額	
◆人件費比率	人件費	277,000	支出総額	13,448,000	2.1%	4	… 人件費/支出総額
◆物件費比率	物件費	13,171,000	支出総額	13,448,000	97.9%	2	… 物件費/支出総額
◆施設1㎡当たりの管理コスト	支出総額	13,448,000	延床面積	2,350	5,722	4	… 支出総額/延床面積
◆施設1㎡当たりの利用者数	利用者数	24	延床面積	2,350	0.0	1	… 利用者数/延床面積
◆利用者1人当たりの管理コスト	支出総額	13,448,000	利用者数	24.0	560,333	1	… 支出総額/利用者数
◆老朽化率(耐用年数経過率)	耐用年数	47	経過年数	27	57.4%	3	… 経過年数/耐用年数



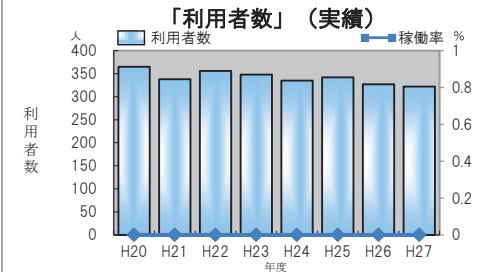
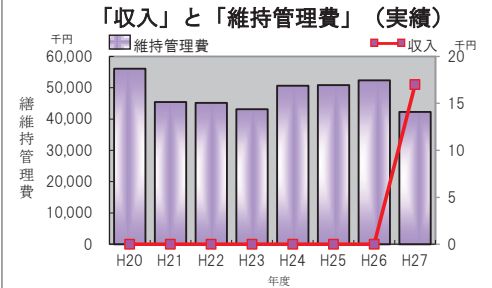
施設の種類	学校			主要建築物の建築年月	昭和54年3月
所在地	美濃加茂市下米田町西脇578番地			大規模修繕実施年度	平成24年
設置の目的	児童生徒に対し、義務教育を行うため				
施設の内容	校舎、体育館、プール				
維持管理職員数(人)	課長	係長	係員	嘱託	臨時
	1	1	1		
敷地面積(㎡)	15,908.00			内賃借地(㎡)	
	1F	2F	3F	4F	
施設面積(㎡)	2,449.32	1,474.85	803.56	348.47	
	5F	6F	7F	地下	
	44.76				
合計(㎡)	5,120.96				



教室

図書館

多目的ルーム



稼働率=利用者数(世帯)/定員(世帯) ゼロは定員なし

避難所等への指定状況

避難施設(避難所)	
第2次避難施設(避難所)指定	
福祉避難施設(避難所)	
指定なし	
一時退避広場	
指定なし	

耐震化・バリアフリー化状況

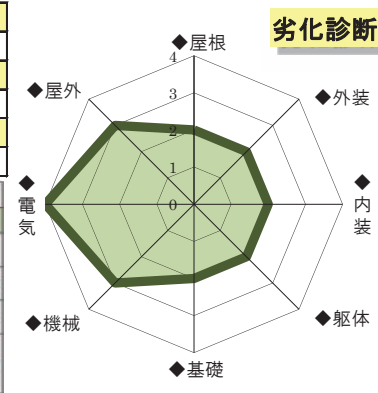
	耐震基準	耐震診断	耐震補強必要性	耐震補強実施
状況	旧耐震基準	実施済み	不要	不要
実施年度	—	平成16年度	—	—
Is値	—	0.94	—	—

バリアフリー化状況	未実施
-----------	-----

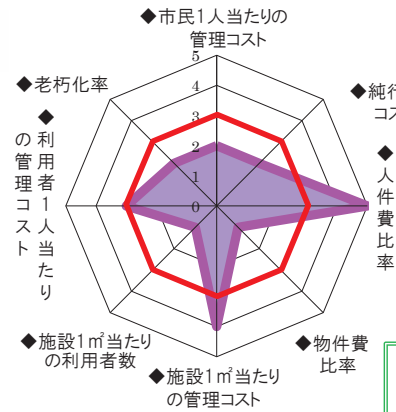
平成25年度実施「公共施設等劣化診断調査」結果

建物内容	管理特別教室棟11
設置年度	1978年
建築構造	RC

凡例	劣化状態
判定	劣化状態
4	健全
3	軽微な劣化がある状態
2	重度の劣化がある状態
1	最重要部材に重度の劣化がある状態 (躯体及び基礎は、目視不同のため、経過年数等から判定した。)

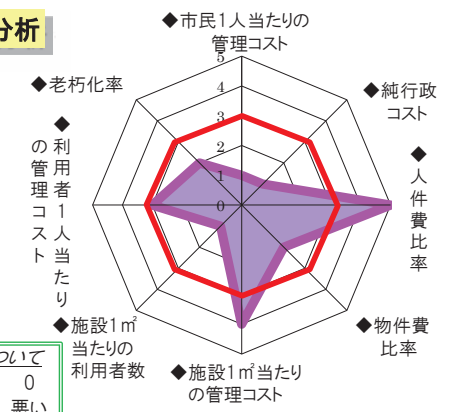


平成27年度実績

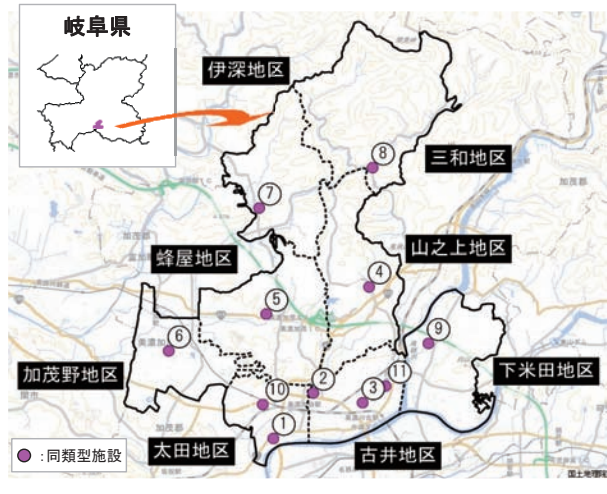


経営分析

平成20年度～平成27年度平均



得点について
5 ⇔ 0
良い ⇔ 悪い



項目(実績)		(円、人)	(円、人、㎡)	分析指標	得点	
◆市民1人当たりの管理コスト	純行政コスト	42,246,000	人口	766	2	… 純行政コスト/人口
◆純行政コスト	支出総額	42,263,000	収入総額	42,246,000	2	… 支出総額-収入総額
◆人件費比率	人件費	605,000	支出総額	1.4%	5	… 人件費/支出総額
◆物件費比率	物件費	41,658,000	支出総額	98.6%	1	… 物件費/支出総額
◆施設1㎡当たりの管理コスト	支出総額	42,263,000	延床面積	8,253	4	… 支出総額/延床面積
◆施設1㎡当たりの利用者数	利用者数	322	延床面積	0.1	1	… 利用者数/延床面積
◆利用者1人当たりの管理コスト	支出総額	42,263,000	利用者数	131,252	3	… 支出総額/利用者数
◆老朽化率(耐用年数経過率)	耐用年数	47	経過年数	76.6%	2	… 経過年数/耐用年数



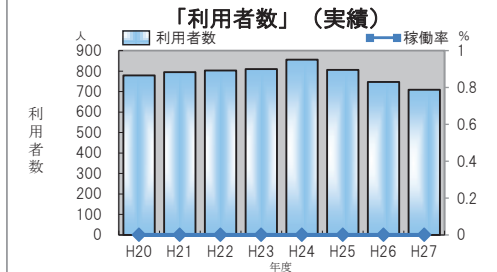
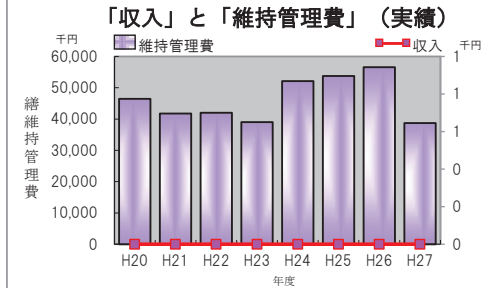
施設の種類	学校			主要建築物の建築年月	昭和42年3月			
所在地	美濃加茂市西町1丁目30番地			大規模修繕実施年度	平成2年			
設置の目的	児童生徒に対し、義務教育を行うため							
施設の内容	校舎、体育館、プール、武道場							
維持管理職員数(人)	課長	係長	係員	嘱託	臨時	民間	管理形態	直接運営
		1	1	1			利用料	一部有料
敷地面積(㎡)	36,787.21			内賃借地(㎡)				
	1F	2F	3F	4F				
施設面積(㎡)	4,054.38		2,233.88		1,116.12			
	5F	6F	7F	地下				
合計(㎡)	7,404.38							



教室

理科室

音楽室



稼働率=利用者数(世帯)/定員(世帯) ゼロは定員なし

避難所等への指定状況

避難施設(避難所)
第2次避難施設(避難所)指定
福祉避難施設(避難所)
指定なし
一時退避広場
避難広場(避難所)指定

耐震化・バリアフリー化状況

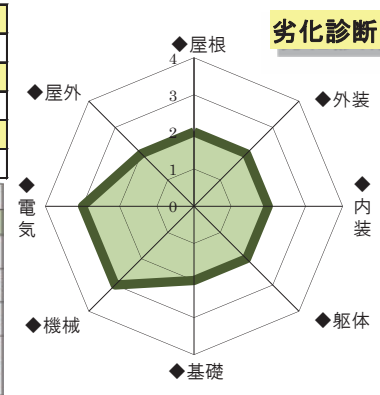
	耐震基準	耐震診断	耐震補強必要性	耐震補強実施
状況	旧耐震基準	実施済み	必要	実施済み
実施年度	—	平成7年度	—	平成22年度
Is値	—	0.38	—	0.79

バリアフリー化状況	未実施
-----------	-----

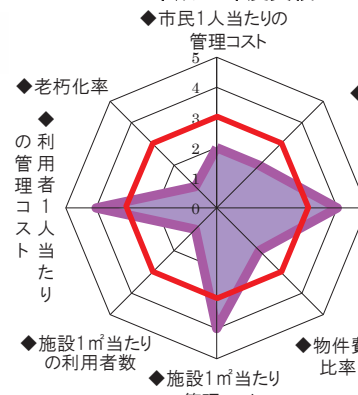
平成25年度実施「公共施設等劣化診断調査」結果

建物内容	普通教室棟1-1
設置年度	1966年
建築構造	RC

判定	劣化状態
4	健全
3	軽微な劣化がある状態
2	重度の劣化がある状態
1	最重要部材に重度の劣化がある状態 (躯体及び基礎は、目視不可のため、経過年数等から判定した。)

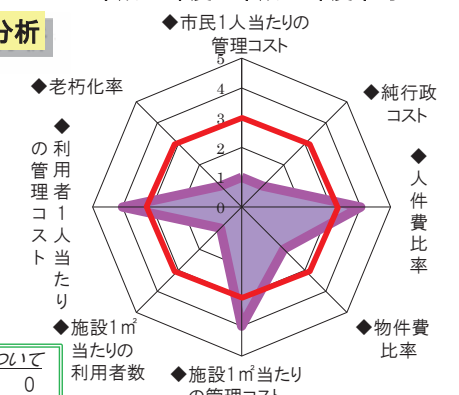


平成27年度実績

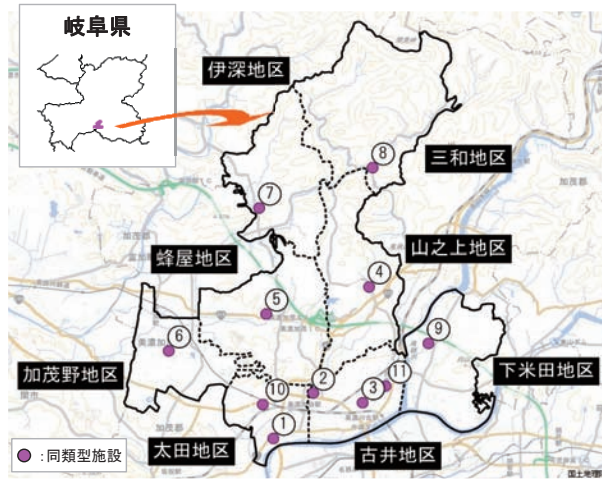


経営分析

平成20年度～平成27年度平均



得点について
5 ⇔ 0
良い ⇔ 悪い



項目(実績)		(円、人)	(円、人、㎡)	分析指標	得点
◆市民1人当たりの管理コスト	純行政コスト	38,707,000	人口 55,162	702	2
◆純行政コスト	支出総額	38,707,000	収入総額	38,707,000	2
◆人件費比率	人件費	876,000	支出総額	2.3%	4
◆物件費比率	物件費	37,831,000	支出総額	97.7%	2
◆施設1㎡当たりの管理コスト	支出総額	38,707,000	延床面積	5,228	4
◆施設1㎡当たりの利用者数	利用者数	709	延床面積	0.1	1
◆利用者1人当たりの管理コスト	支出総額	38,707,000	利用者数	54,594	4
◆老朽化率(耐用年数経過率)	耐用年数	47	経過年数	102.1%	1



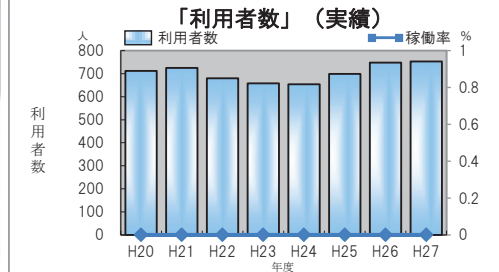
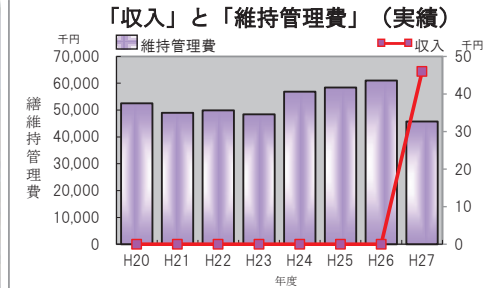
施設の種類	学校			主要建築物の建築年月	平成23年12月			
所在地	美濃加茂市本郷町8丁目8番52号			大規模修繕実施年度	平成25年			
設置の目的	児童生徒に対し、義務教育を行うため							
施設の内容	校舎、体育館、プール、武道場							
維持管理職員数(人)	課長	係長	係員	嘱託	臨時	民間	管理形態	直接運営
		1	1	1			利用料	一部有料
敷地面積(㎡)	35,128.74			内賃借地(㎡)				
	1F	2F	3F	4F				
施設面積(㎡)	5,045.85		2,635.07		2,013.20		29.00	
	5F	6F	7F	地下				
合計(㎡)	9,723.12							



教室

美術室

家庭科室



稼働率=利用者数(世帯)/定員(世帯) ゼロは定員なし

避難所等への指定状況

避難施設(避難所)
第2次避難施設(避難所)指定
福祉避難施設(避難所)
指定なし
一時退避広場
避難広場(避難所)指定

耐震化・バリアフリー化状況

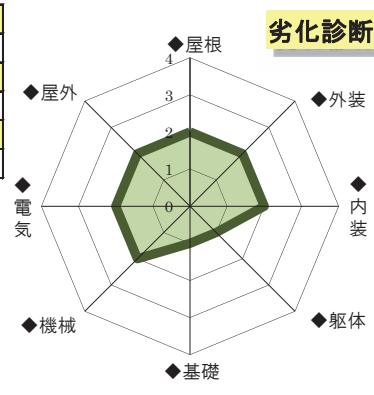
	耐震基準	耐震診断	耐震補強必要性	耐震補強実施
状況	新耐震基準	不要	不要	不要
実施年度	—	—	—	—
Is値	—	—	—	—

バリアフリー化状況
一部実施済み

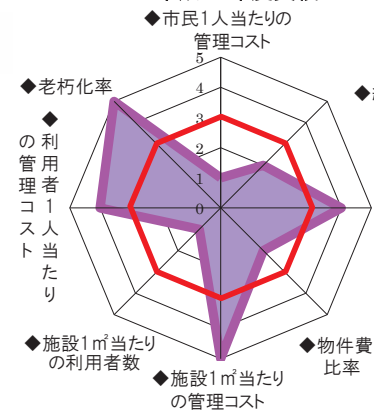
平成25年度実施「公共施設等劣化診断調査」結果

建物内容	管理特別教室棟3-2
設置年度	1962年
建築構造	RC

判定	劣化状態
4	健全
3	軽微な劣化がある状態
2	重度の劣化がある状態
1	最重要部材に重度の劣化がある状態 (躯体及び基礎は、目視不可のため、経過年数等から判定した。)

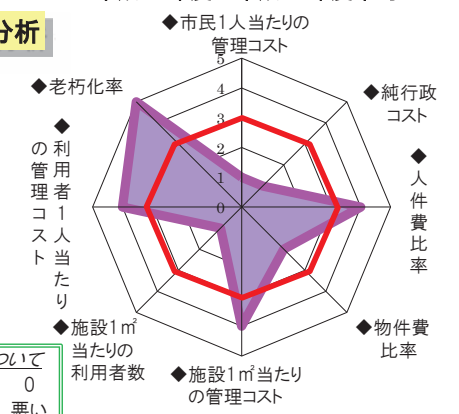


平成27年度実績

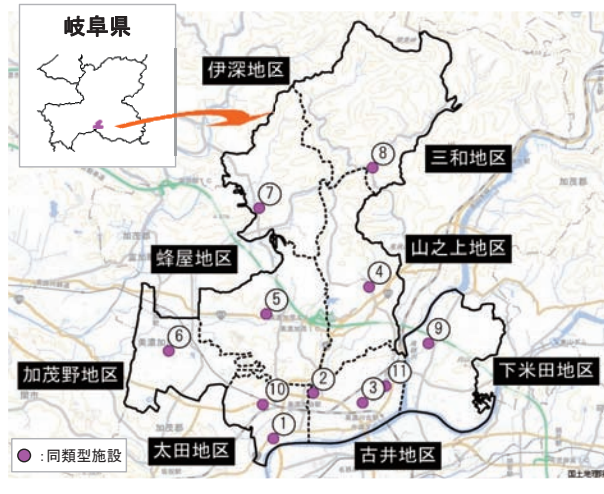


経営分析

平成20年度～平成27年度平均



得点について
5 ⇔ 0
良い ⇔ 悪い



項目(実績)		(円、人)	(円、人、㎡)	分析指標	得点
◆市民1人当たりの管理コスト	純行政コスト	45,696,000	人口 55,162	828	1
◆純行政コスト	支出総額	45,742,000	収入総額 46,000	45,696,000	2
◆人件費比率	人件費	1,151,000	支出総額 45,742,000	2.5%	4
◆物件費比率	物件費	44,591,000	支出総額 45,742,000	97.5%	2
◆施設1㎡当たりの管理コスト	支出総額	45,742,000	延床面積 9,723	4,704	5
◆施設1㎡当たりの利用者数	利用者数	753	延床面積 9,723	0.1	1
◆利用者1人当たりの管理コスト	支出総額	45,742,000	利用者数 753.0	60,746	4
◆老朽化率(耐用年数経過率)	耐用年数	47	経過年数 4	8.5%	5



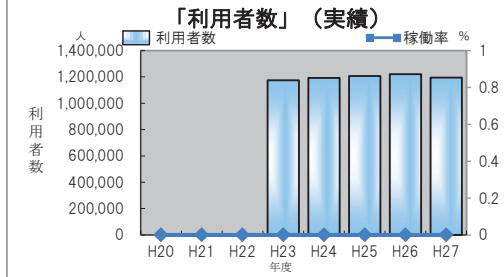
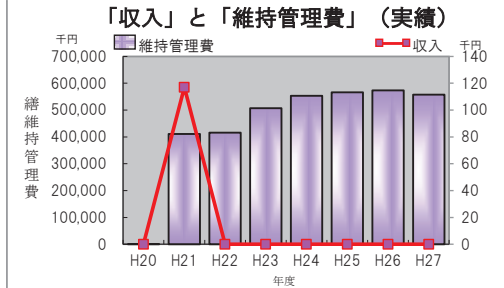
施設の種類	その他教育施設		主要建築物の 建築年月	平成20年12月
所在地	美濃加茂市蜂屋台1丁目3番地1		大規模修繕 実施年度	
設置の目的	学校の給食業務を共同処理するため			
施設の内容	調理室、事務所、会議室			
維持管理職員数(人)	課長	係長	係員	嘱託
		1		
敷地面積(㎡)	11,649.33		内賃借地(㎡)	
施設面積 (㎡)	1F	2F	3F	4F
	3,440.52	604.20		
	5F	6F	7F	地下
合計(㎡)	4,044.72			



調理室①

調理室②

調理室③



稼働率=利用者数(世帯)/定員(世帯) ゼロは定員なし

避難所等への

指定状況

避難施設(避難所)	指定なし
福祉避難施設(避難所)	指定なし
一時退避広場	指定なし

耐震化・バリアフリー化状況

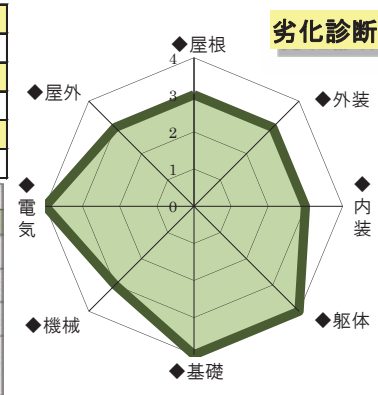
	耐震基準	耐震診断	耐震補強 必要性	耐震補強 実施
状況	新耐震基準	不要	不要	不要
実施年度	—	—	—	—
Is値	—	—	—	—

バリアフリー化状況	実施済み
-----------	------

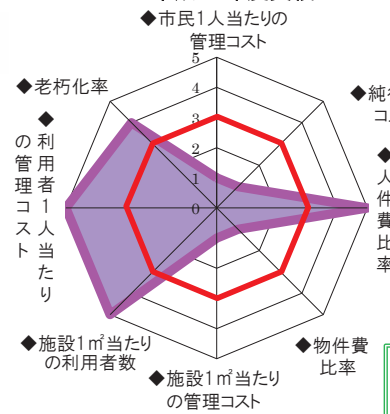
平成25年度実施「公共施設等劣化診断調査」結果

建物内容	調理棟
設置年度	2008年
建築構造	S

判定	劣化状態
4	健全
3	軽微な劣化がある状態
2	重度の劣化がある状態
1	最重要部材に重度の劣化がある状態 (躯体及び基礎は、目視不可のため、経過年数等から判定した。)

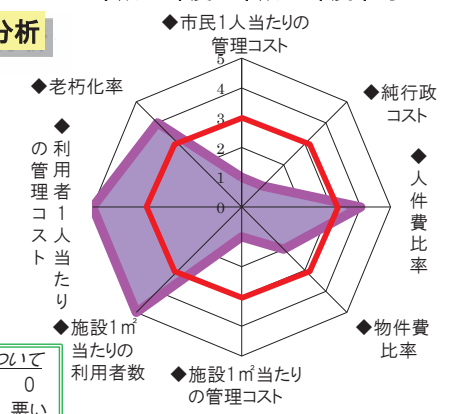


平成27年度実績

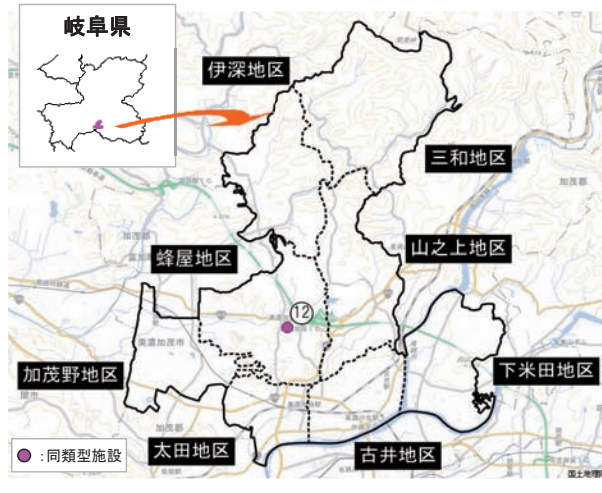


経営分析

平成20年度～平成27年度平均



得点について
5 ⇔ 0
良い ⇔ 悪い



項目(実績)		(円、人)	(円、人、㎡)	分析指標	得点
◆市民1人当たりの管理コスト	純行政コスト	557,429,000	人口 55,162	10,105	1
◆純行政コスト	支出総額	557,429,000	収入総額	557,429,000	1
◆人件費比率	人件費	1,970,000	支出総額	557,429,000	0.4%
◆物件費比率	物件費	555,258,000	支出総額	557,429,000	99.6%
◆施設1㎡当たりの管理コスト	支出総額	557,429,000	延床面積	4,045	137,816
◆施設1㎡当たりの利用者数	利用者数	1,195,209	延床面積	4,045	295.5
◆利用者1人当たりの管理コスト	支出総額	557,429,000	利用者数	1,195,209.0	466
◆老朽化率(耐用年数経過率)	耐用年数	31	経過年数	7	22.6%



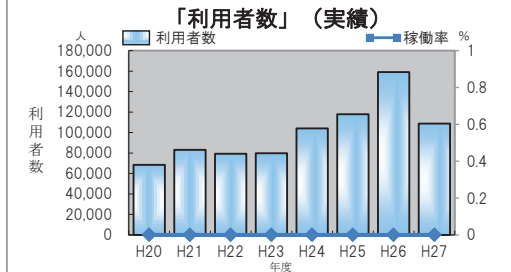
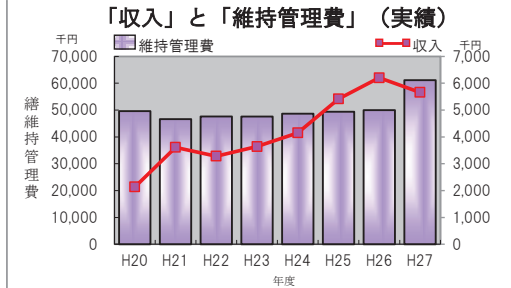
施設の種類	集会施設			主要建築物の建築年月	昭和58年3月			
所在地	美濃加茂市太田町3425番地1			大規模修繕実施年度	平成27年			
設置の目的	市民に対して自主的な学習の機会及び交流の場を提供することにより、生涯学習を総合的に支援し、協働のまちづくりを推進するため							
施設の内容	1F:栄養指導室(30名)、集会室(200名)、2F:会議室(28名、42名)、3F:視聴覚室(42名)、和室(20名×2部屋)、映写室(0名)、サポートセンター(0名)・4F:技術学習室(27名・20名)、研修室(60名×2室)・5F:学習室(27名×4部屋、30名)、ミーティングルーム(8名)、6Fウェルネスルーム							
維持管理職員数(人)	課長	係長	係員	嘱託	臨時	民間	管理形態	直接運営
		1					利用料	有料
敷地面積(㎡)	3,937.96			内賃借地(㎡)				
施設面積(㎡)	1F	2F	3F	4F				
	576.73	990.39	483.46	483.46				
	5F	6F	7F	地下				
	483.46	175.03	24.44					
合計(㎡)	3,216.97							



201集会室

調理室

和室



稼働率=利用者数(世帯)/定員(世帯) ゼロは定員なし

避難所等への

指定状況

避難施設(避難所)
初期対応避難施設指定
福祉避難施設(避難所)
指定なし
一時退避広場
指定なし

耐震化・バリアフリー化状況

	耐震基準	耐震診断	耐震補強 必要性	耐震補強 実施
状況	新耐震基準	不要	不要	不要
実施年度	—	—	—	—
Is値	—	—	—	—

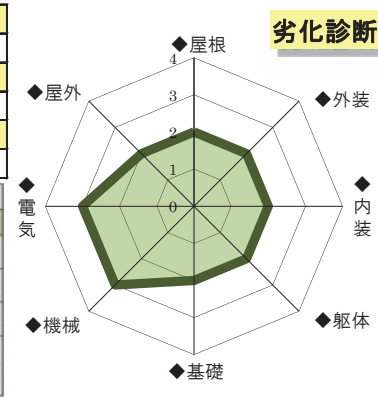
バリアフリー化状況

実施済み

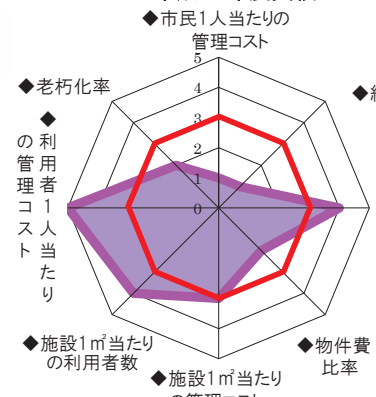
平成25年度実施「公共施設等劣化診断調査」結果

建物内容	公民館
設置年度	1982年
建築構造	RC

判定	劣化状態
4	健全
3	軽微な劣化がある状態
2	重度の劣化がある状態
1	最重要部材に重度の劣化がある状態 (躯体及び基礎は、自然不同のため、経過年数等から判定した。)

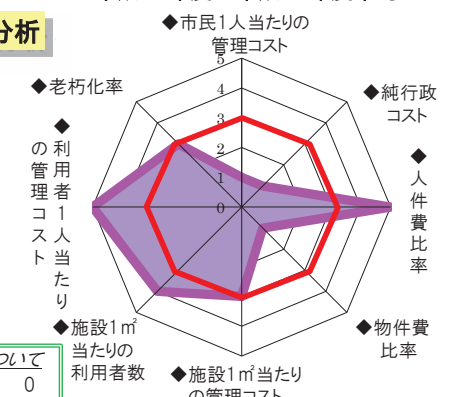


平成27年度実績

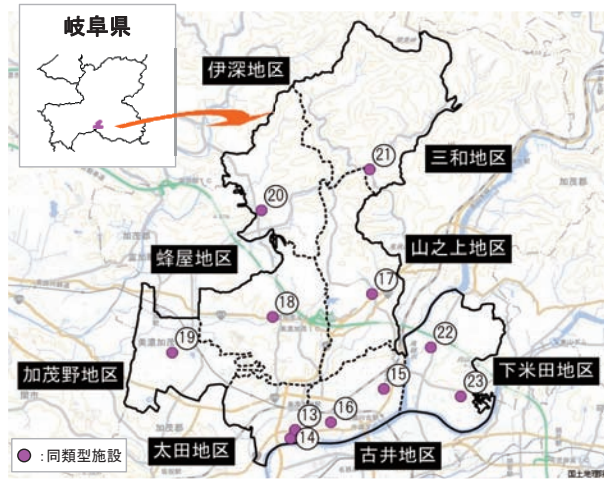


経営分析

平成20年度～平成27年度平均



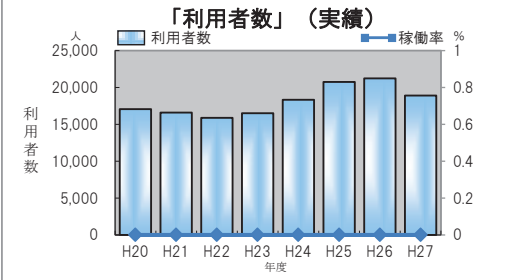
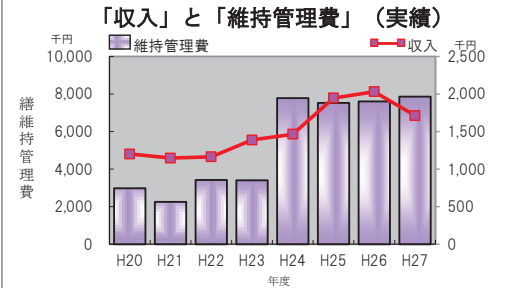
得点について
5 ⇔ 0
良い ⇔ 悪い



項目(実績)		(円、人)	(円、人、㎡)	分析指標	得点	
◆市民1人当たりの管理コスト	純行政コスト	55,477,000	人口	1,006	1	… 純行政コスト/人口
◆純行政コスト	支出総額	61,137,000	収入総額	55,477,000	1	… 支出総額-収入総額
◆人件費比率	人件費	1,575,000	支出総額	2.6%	4	… 人件費/支出総額
◆物件費比率	物件費	59,562,000	支出総額	97.4%	2	… 物件費/支出総額
◆施設1㎡当たりの管理コスト	支出総額	61,137,000	延床面積	19,005	3	… 支出総額/延床面積
◆施設1㎡当たりの利用者数	利用者数	108,753	延床面積	33.8	4	… 利用者数/延床面積
◆利用者1人当たりの管理コスト	支出総額	61,137,000	利用者数	562	5	… 支出総額/利用者数
◆老朽化率(耐用年数経過率)	耐用年数	50	経過年数	64.0%	2	… 経過年数/耐用年数



施設の種類	集会施設(庁舎等)			主要建築物の建築年月	昭和62年10月			
所在地	美濃加茂市太田本町2丁目7番12号			大規模修繕実施年度	平成27年			
設置の目的	市民に対して自主的な学習の機会及び交流の場を提供することにより、生涯学習を総合的に支援し、協働のまちづくりを推進するため							
施設の内容	集会室、会議室(和室)、研修室、学習室、連絡所事務所							
維持管理職員数(人)	課長	係長	係員	嘱託	臨時	民間	管理形態	直接運営
		1					利用料	有料
敷地面積(㎡)	2,423.63			内賃借地(㎡)				
施設面積(㎡)	1F	2F	3F	4F				
	336.09	275.33						
	5F	6F	7F	地下				
合計(㎡)	611.42							



稼働率=利用者数(世帯)/定員(世帯) ゼロは定員なし

避難所等への指定状況

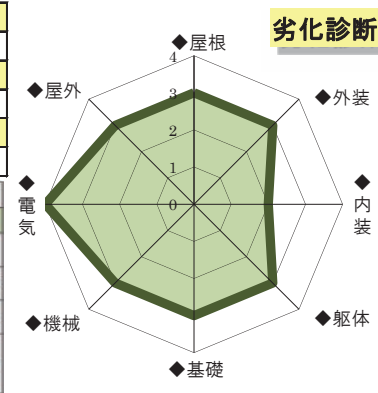
避難施設(避難所)	指定なし
福祉避難施設(避難所)	指定なし
一時退避広場	指定なし

耐震化・バリアフリー化状況

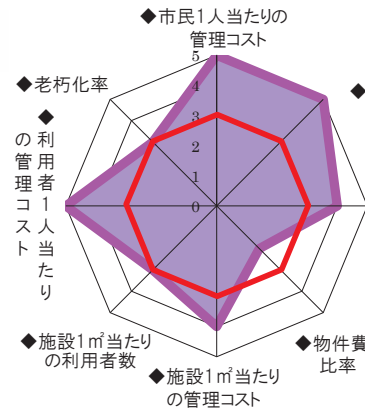
耐震基準	耐震診断	耐震補強必要性	耐震補強実施	
状況	新耐震基準	不要	不要	不要
実施年度	—	—	—	—
Is値	—	—	—	—
バリアフリー化状況				
未実施				

平成25年度実施「公共施設等劣化診断調査」結果

建物内容	公民館・連絡所
設置年度	1987年
建築構造	RC
凡例	判定 劣化状態
4	健全
3	軽微な劣化がある状態
2	重度の劣化がある状態
1	最重要部材に重度の劣化がある状態(躯体及び基礎は、目視不可のため、経過年数等から判定した。)

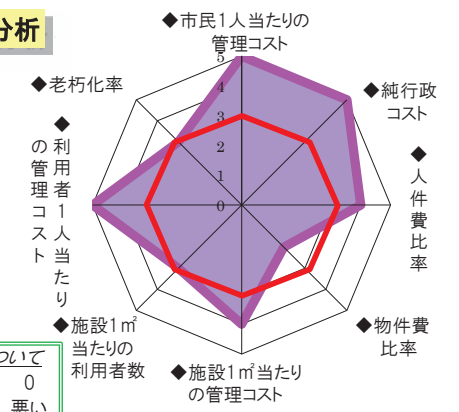


平成27年度実績

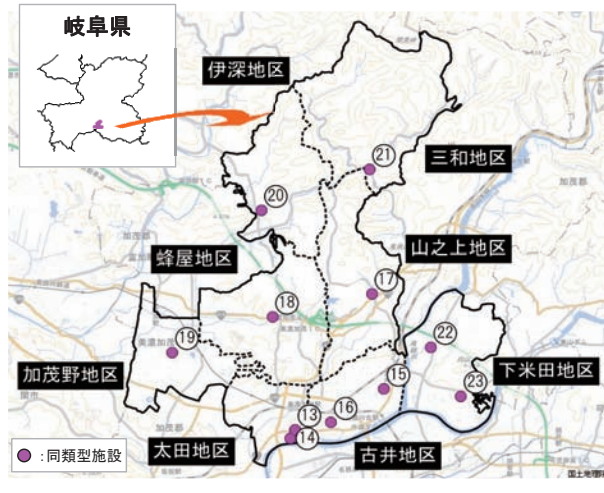


経営分析

平成20年度～平成27年度平均

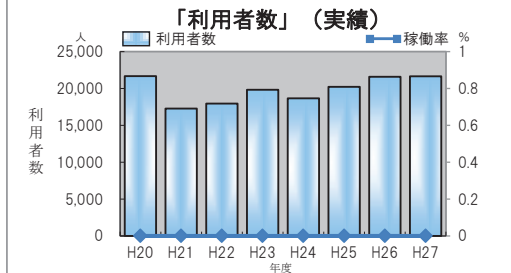
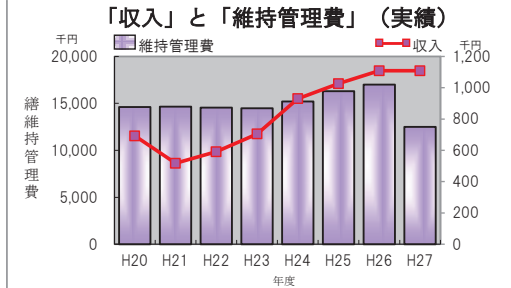


得点について
5 ⇔ 0
良い ⇔ 悪い



項目(実績)		(円、人)	(円、人、㎡)	分析指標	得点
◆市民1人当たりの管理コスト	純行政コスト	6,145,000	人口	111	5
◆純行政コスト	支出総額	7,857,000	収入総額	6,145,000	5
◆人件費比率	人件費	182,000	支出総額	2.3%	4
◆物件費比率	物件費	7,675,000	支出総額	97.7%	2
◆施設1㎡当たりの管理コスト	支出総額	7,857,000	延床面積	12,850	4
◆施設1㎡当たりの利用者数	利用者数	18,908	延床面積	30.9	3
◆利用者1人当たりの管理コスト	支出総額	7,857,000	利用者数	416	5
◆老朽化率(耐用年数経過率)	耐用年数	50	経過年数	56.0%	3

施設の種類	集会施設(庁舎等)			主要建築物の建築年月	昭和49年3月			
所在地	美濃加茂市本郷町8丁目8番48号			大規模修繕実施年度	平成27年			
設置の目的	市民に対して自主的な学習の機会及び交流の場を提供することにより、生涯学習を総合的に支援し、協働のまちづくりを推進するため							
施設の内容	集会室、和室、学習室、古井連絡所及び附属施設を含む							
維持管理職員数(人)	課長	係長	係員	嘱託	臨時	民間	管理形態	直接運営
		2					利用料	有料
敷地面積(㎡)	769.17			内賃借地(㎡)				
	1F	2F	3F	4F				
施設面積(㎡)	369.65		358.88					
	5F	6F	7F	地下				
合計(㎡)	728.53							



稼働率=利用者数(世帯)/定員(世帯) ゼロは定員なし

避難所等への指定状況

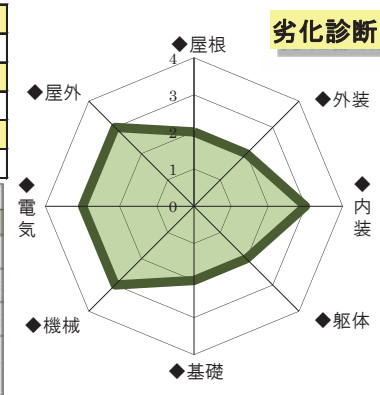
避難施設(避難所)
第1次避難施設(避難所)指定
福祉避難施設(避難所)
指定なし
一時退避広場
指定なし

耐震化・バリアフリー化状況

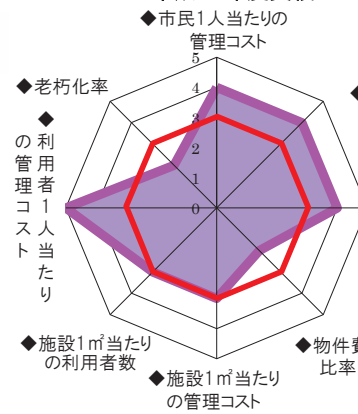
	耐震基準	耐震診断	耐震補強必要性	耐震補強実施
状況	旧耐震基準	実施済み	必要	実施済み
実施年度	-	H22	-	H25
Is値	-	0.59	-	0.78
バリアフリー化状況				
一部実施済み				

平成25年度実施「公共施設等劣化診断調査」結果

建物内容	公民館・連絡所
設置年度	1973年
建築構造	RC
凡例	劣化状態
判定	劣化状態
4	健全
3	軽微な劣化がある状態
2	重度の劣化がある状態
1	最重要部材に重度の劣化がある状態(躯体及び基礎は、目視不同のため、経過年数等から判定した。)

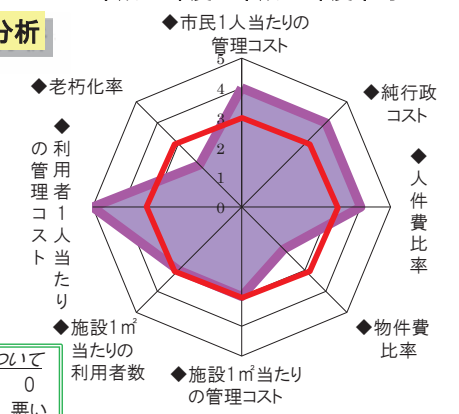


平成27年度実績

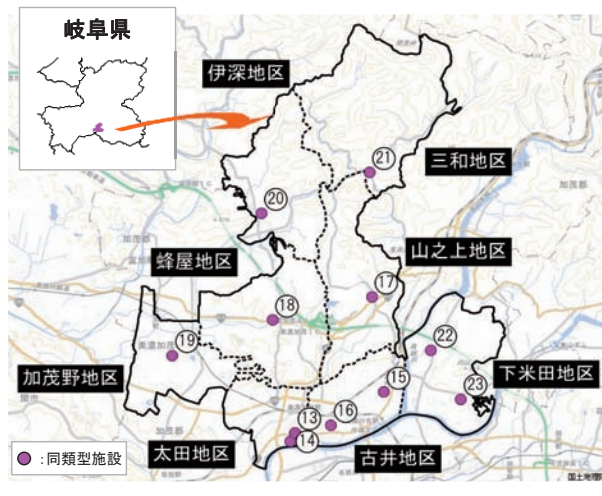


経営分析

平成20年度～平成27年度平均



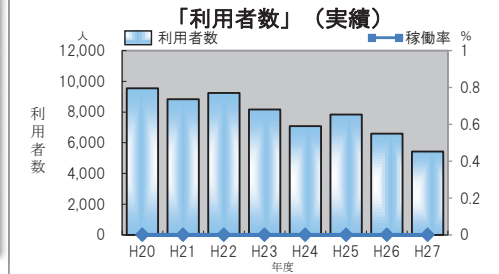
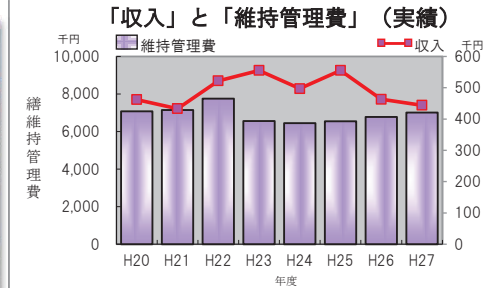
得点について
5 ⇔ 0
良い ⇔ 悪い



項目(実績)		(円、人)	(円、人、㎡)	分析指標	得点	
◆市民1人当たりの管理コスト	純行政コスト	11,388,000	人口	206	4	… 純行政コスト/人口
◆純行政コスト	支出総額	12,496,000	収入総額	1,108,000	4	… 支出総額-収入総額
◆人件費比率	人件費	612,000	支出総額	12,496,000	4	… 人件費/支出総額
◆物件費比率	物件費	11,884,000	支出総額	12,496,000	2	… 物件費/支出総額
◆施設1㎡当たりの管理コスト	支出総額	12,496,000	延床面積	729	3	… 支出総額/延床面積
◆施設1㎡当たりの利用者数	利用者数	21,654	延床面積	729	3	… 利用者数/延床面積
◆利用者1人当たりの管理コスト	支出総額	12,496,000	利用者数	21,654.0	5	… 支出総額/利用者数
◆老朽化率(耐用年数経過率)	耐用年数	50	経過年数	41	2	… 経過年数/耐用年数



施設の種類	集会施設			主要建築物の建築年月	昭和45年12月		
所在地	美濃加茂市島町1丁目3番7号			大規模修繕実施年度			
設置の目的	市民に対して自主的な学習の機会及び交流の場を提供することにより、生涯学習を総合的に支援し、協働のまちづくりを推進するため						
施設の内容	会議室、和室、調理室						
維持管理職員数(人)	課長	係長	係員	嘱託	臨時	民間	管理形態
		1					直接運営
敷地面積(㎡)	519.07			内賃借地(㎡)			
施設面積(㎡)	1F	2F	3F	4F			
	243.65	216.65					
	5F	6F	7F	地下			
合計(㎡)	460.30						



稼働率=利用者数(世帯)/定員(世帯) ゼロは定員なし

避難所等への指定状況

避難施設(避難所)	
第2次避難施設(避難所)指定	
福祉避難施設(避難所)	
指定なし	
一時退避広場	
指定なし	

耐震化・バリアフリー化状況

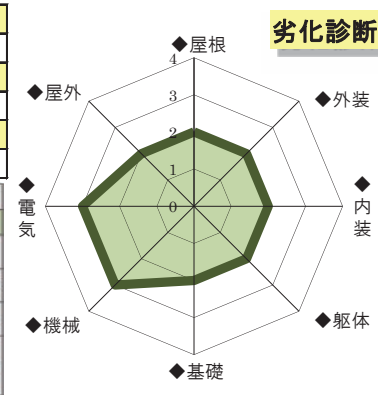
	耐震基準	耐震診断	耐震補強必要性	耐震補強実施
状況	旧耐震基準	未実施	必要	未実施
実施年度	—	—	—	—
Is値	—	—	—	—

バリアフリー化状況	未実施
-----------	-----

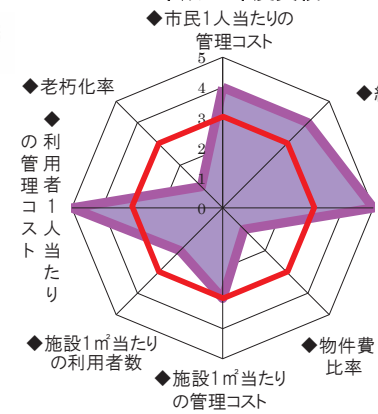
平成25年度実施「公共施設等劣化診断調査」結果

建物内容	公民館
設置年度	1970年
建築構造	RC

判定	劣化状態
4	健全
3	軽微な劣化がある状態
2	重度の劣化がある状態
1	最重要部材に重度の劣化がある状態 (躯体及び基礎は、目視不可のため、経過年数等から判定した。)

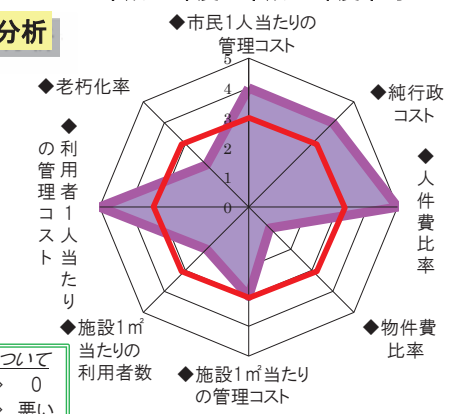


平成27年度実績

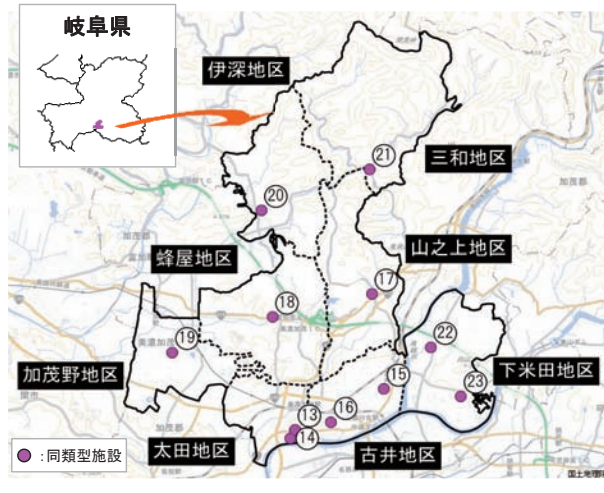


経営分析

平成20年度～平成27年度平均

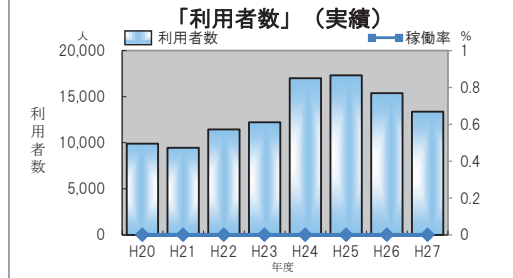
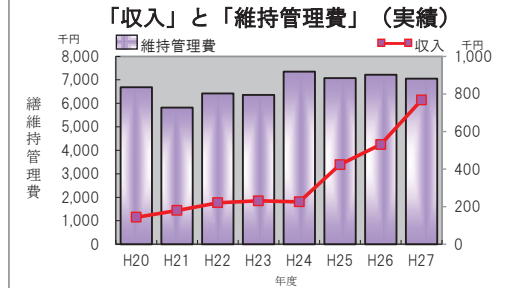


得点について
5 ⇔ 0
良い ⇔ 悪い



項目(実績)		(円、人)	(円、人、㎡)	分析指標	得点		
◆市民1人当たりの管理コスト	純行政コスト	6,566,000	人口	119	4	… 純行政コスト/人口	
◆純行政コスト	支出総額	7,010,000	収入総額	444,000	4	… 支出総額-収入総額	
◆人件費比率	人件費	136,000	支出総額	7,010,000	1.9%	5	… 人件費/支出総額
◆物件費比率	物件費	6,874,000	支出総額	7,010,000	98.1%	1	… 物件費/支出総額
◆施設1㎡当たりの管理コスト	支出総額	7,010,000	延床面積	460	15,229	3	… 支出総額/延床面積
◆施設1㎡当たりの利用者数	利用者数	5,431	延床面積	460	11.8	2	… 利用者数/延床面積
◆利用者1人当たりの管理コスト	支出総額	7,010,000	利用者数	5,431.0	1,291	5	… 支出総額/利用者数
◆老朽化率(耐用年数経過率)	耐用年数	50	経過年数	45	90.0%	1	… 経過年数/耐用年数

施設の種類	集会施設(庁舎等)			主要建築物の建築年月	平成19年3月			
所在地	美濃加茂市山之上町3457番地1			大規模修繕実施年度				
設置の目的	市民に対して自主的な学習の機会及び交流の場を提供することにより、生涯学習を総合的に支援し、協働のまちづくりを推進するため							
施設の内容	会議室、調理室、山之上連絡所及び附属施設を含む							
維持管理職員数(人)	課長	係長	係員	嘱託	臨時	民間	管理形態	直接運営
		2		1			利用料	有料
敷地面積(㎡)	1,676.33			内賃借地(㎡)				
	1F	2F	3F	4F				
施設面積(㎡)	477.81							
	5F	6F	7F	地下				
合計(㎡)	477.81							



稼働率=利用者数(世帯)/定員(世帯) ゼロは定員なし

避難所等への指定状況

避難施設(避難所)	
第1次避難施設(避難所)指定	
福祉避難施設(避難所)	
指定なし	
一時退避広場	
指定なし	

耐震化・バリアフリー化状況

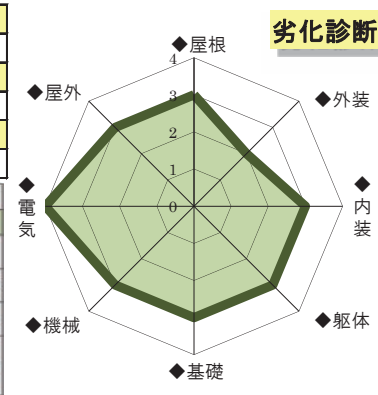
	耐震基準	耐震診断	耐震補強必要性	耐震補強実施
状況	新耐震基準	不要	不要	不要
実施年度	—	—	—	—
Is値	—	—	—	—

バリアフリー化状況	実施済み
-----------	------

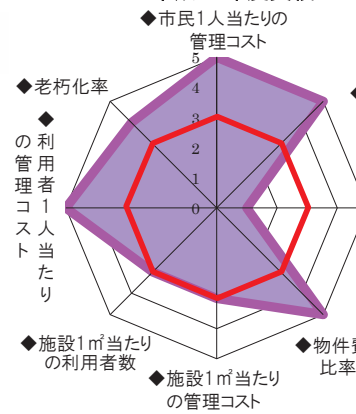
平成25年度実施「公共施設等劣化診断調査」結果

建物内容	公民館・連絡所
設置年度	2006年
建築構造	W

判定	劣化状態
4	健全
3	軽微な劣化がある状態
2	重度の劣化がある状態
1	最重要部材に重度の劣化がある状態 (躯体及び基礎は、目視不同のため、経過年数等から判定した。)

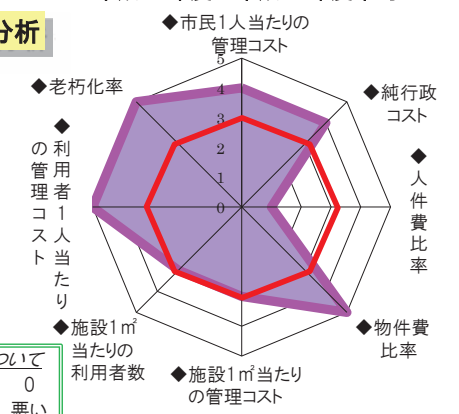


平成27年度実績

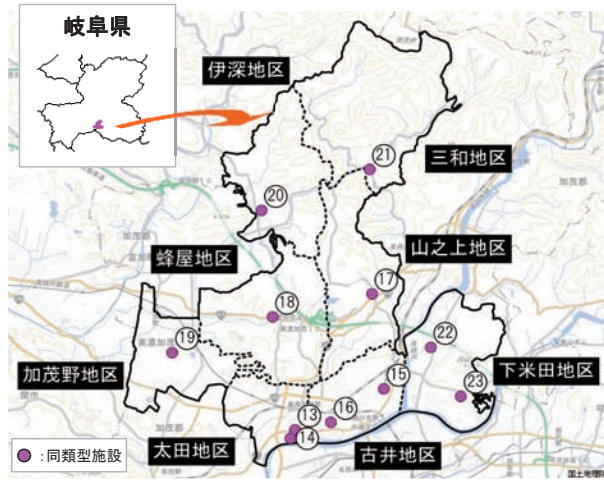


経営分析

平成20年度～平成27年度平均



得点について
5 ⇔ 0
良い ⇔ 悪い



項目(実績)		(円、人)	(円、人、㎡)	分析指標	得点	
◆市民1人当たりの管理コスト	純行政コスト	6,284,000	人口	114	5	… 純行政コスト/人口
◆純行政コスト	支出総額	7,052,000	収入総額	6,284,000	5	… 支出総額-収入総額
◆人件費比率	人件費	1,120,000	支出総額	15.9%	1	… 人件費/支出総額
◆物件費比率	物件費	5,932,000	支出総額	84.1%	5	… 物件費/支出総額
◆施設1㎡当たりの管理コスト	支出総額	7,052,000	延床面積	14,759	3	… 支出総額/延床面積
◆施設1㎡当たりの利用者数	利用者数	13,378	延床面積	28.0	3	… 利用者数/延床面積
◆利用者1人当たりの管理コスト	支出総額	7,052,000	利用者数	527	5	… 支出総額/利用者数
◆老朽化率(耐用年数経過率)	耐用年数	50	経過年数	16.0%	4	… 経過年数/耐用年数



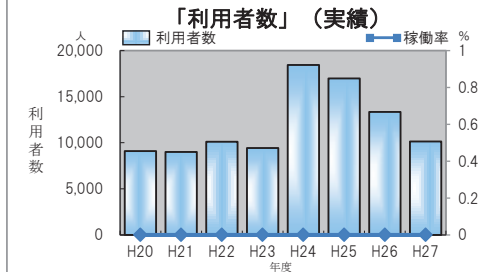
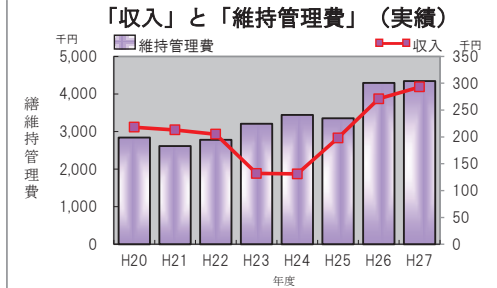
施設の種類	集会施設(庁舎等)			主要建築物の建築年月	昭和54年12月			
所在地	美濃加茂市蜂屋町上蜂屋3637番地			大規模修繕実施年度	平成26年			
設置の目的	市民に対して自主的な学習の機会及び交流の場を提供することにより、生涯学習を総合的に支援し、協働のまちづくりを推進するため							
施設の内容	会議室、和室、蜂屋連絡所及び付属施設を含む							
維持管理職員数(人)	課長	係長	係員	嘱託	臨時	民間	管理形態	直接運営
		2	1				利用料	有料
敷地面積(㎡)	1,898.43			内賃借地(㎡)				
	1F	2F	3F	4F				
施設面積(㎡)	283.63		181.35					
	5F	6F	7F	地下				
合計(㎡)	464.98							



集会室

和室①

和室②



稼働率=利用者数(世帯)/定員(世帯) ゼロは定員なし

避難所等への

指定状況

避難施設(避難所)
第1次避難施設(避難所)指定
福祉避難施設(避難所)
指定なし
一時退避広場
指定なし

耐震化・バリアフリー化状況

	耐震基準	耐震診断	耐震補強必要性	耐震補強実施
状況	旧耐震基準	実施済み	必要	実施済み
実施年度	-	H22	-	H26
Is値	-	0.52	-	0.81

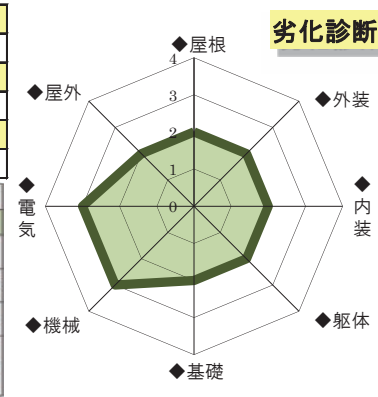
バリアフリー化状況

一部実施済み

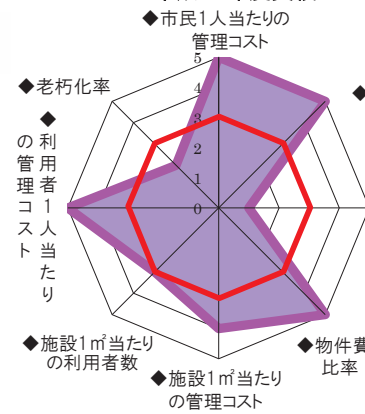
平成25年度実施「公共施設等劣化診断調査」結果

建物内容	公民館・連絡所
設置年度	1979年
建築構造	RC

判定	劣化状態
4	健全
3	軽微な劣化がある状態
2	重度の劣化がある状態
1	重要部材に重度の劣化がある状態 (躯体及び基礎は、目視不同のため、経過年数等から判定した。)

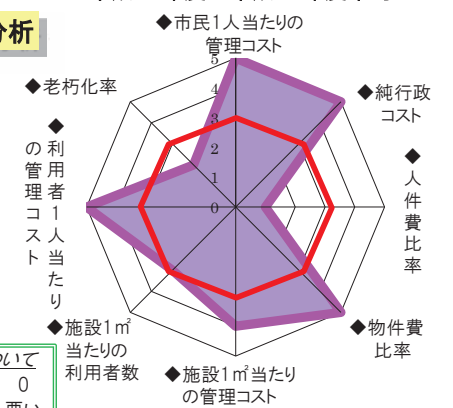


平成27年度実績

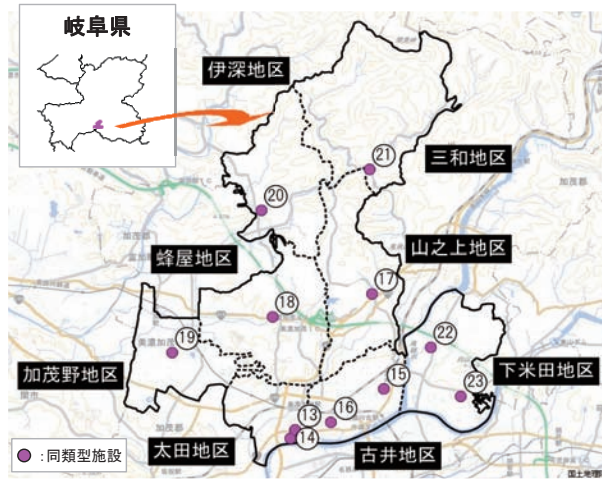


経営分析

平成20年度～平成27年度平均



得点について
5 ⇔ 0
良い ⇔ 悪い



項目(実績)		(円、人)		(円、人、㎡)		分析指標	得点
◆市民1人当たりの管理コスト	純行政コスト	4,050,000	人口	55,162	73	5	… 純行政コスト/人口
◆純行政コスト	支出総額	4,343,000	収入総額	293,000	4,050,000	5	… 支出総額-収入総額
◆人件費比率	人件費	1,716,000	支出総額	4,343,000	39.5%	1	… 人件費/支出総額
◆物件費比率	物件費	2,627,000	支出総額	4,343,000	60.5%	5	… 物件費/支出総額
◆施設1㎡当たりの管理コスト	支出総額	4,343,000	延床面積	465	9,340	4	… 支出総額/延床面積
◆施設1㎡当たりの利用者数	利用者数	10,141	延床面積	465	21.8	3	… 利用者数/延床面積
◆利用者1人当たりの管理コスト	支出総額	4,343,000	利用者数	10,141.0	428	5	… 支出総額/利用者数
◆老朽化率(耐用年数経過率)	耐用年数	47	経過年数	36	76.6%	2	… 経過年数/耐用年数



加茂野交流センター(併設:加茂野連絡所)

施設の種類	集会施設(庁舎等)		主要建築物の 建築年月	平成28年11月				
所在地	美濃加茂市加茂野町今泉1546番地4		大規模修繕 実施年度					
設置の目的	市民に対して自主的な学習の機会及び交流の場を提供することにより、生涯学習を総合的に支援し、協働のまちづくりを推進するため							
施設の内容	集会室、図書コーナー、体育室、学習室等、加茂野連絡所を含む							
維持管理職員数(人)	課長	係長	係員	嘱託	臨時	民間	管理形態	直接運営
							利用料	有料
敷地面積(㎡)	1,955.36			内賃借地(㎡)				
	1F	2F	3F	4F				
施設面積(㎡)	850.14	519.16	10.46					
	5F	6F	7F	地下				
合計(㎡)	1,379.76							



「収入」と「維持管理費」(実績)	No Data
「利用者数」(実績)	No Data

避難所等への指定状況

避難施設(避難所)	
第1次避難施設(避難所)指定	
福祉避難施設(避難所)	
指定なし	
一時退避広場	
指定なし	

耐震化・バリアフリー化状況

	耐震基準	耐震診断	耐震補強 必要性	耐震補強 実施
状況	新耐震基準	不要	不要	不要
実施年度	—	—	—	—
Is値	—	—	—	—

バリアフリー化状況

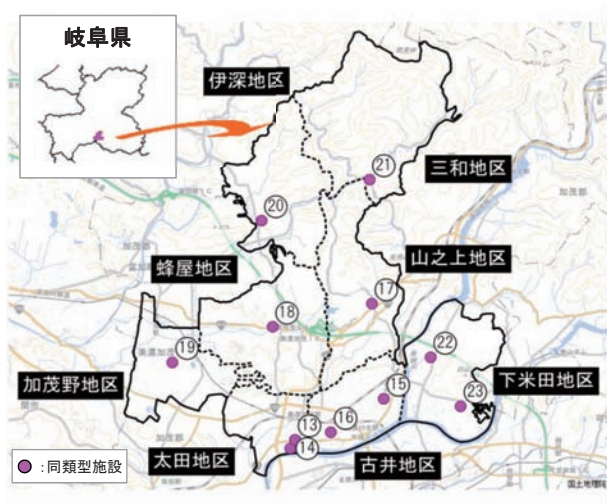
実施済み

平成25年度実施「公共施設等劣化診断調査」結果

平成27年度実績

平成20年度～平成27年度平均

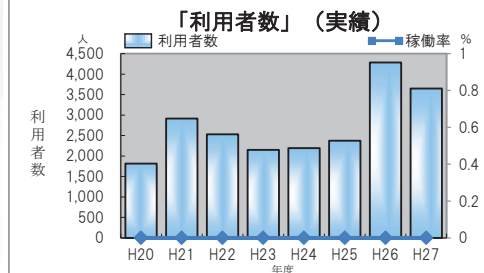
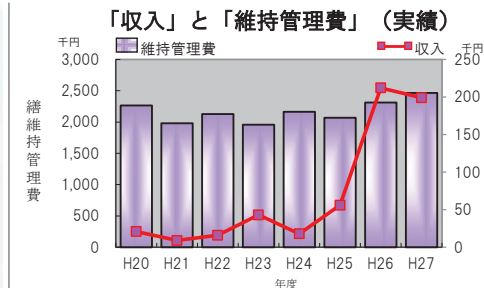
No Data



No Data



施設の種類	集会施設(庁舎等)			主要建築物の建築年月	昭和56年3月			
所在地	美濃加茂市伊深町909番地			大規模修繕実施年度				
設置の目的	市民に対して自主的な学習の機会及び交流の場を提供することにより、生涯学習を総合的に支援し、協働のまちづくりを推進するため							
施設の内容	会議室、和室、伊深連絡所及び付属施設を含む							
維持管理職員数(人)	課長	係長	係員	嘱託	臨時	民間	管理形態	直接運営
		2		1			利用料	有料
敷地面積(㎡)	1,812.61			内賃借地(㎡)				
	1F	2F	3F	4F				
施設面積(㎡)	121.53		118.46					
	5F	6F	7F	地下				
合計(㎡)	239.99							



稼働率=利用者数(世帯)/定員(世帯) ゼロは定員なし

避難所等への指定状況

避難施設(避難所)	
第1次避難施設(避難所)指定	
福祉避難施設(避難所)	
指定なし	
一時退避広場	
指定なし	

耐震化・バリアフリー化状況

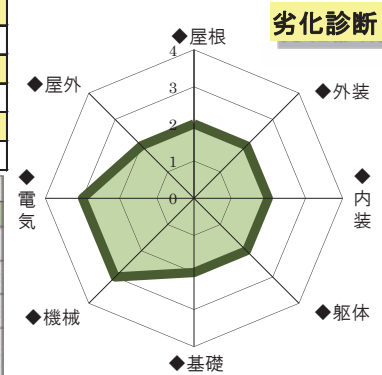
	耐震基準	耐震診断	耐震補強必要性	耐震補強実施
状況	旧耐震基準	実施済み	不要	不要
実施年度	—	H23	—	—
Is値	—	0.94	—	—

バリアフリー化状況	一部実施済み
-----------	--------

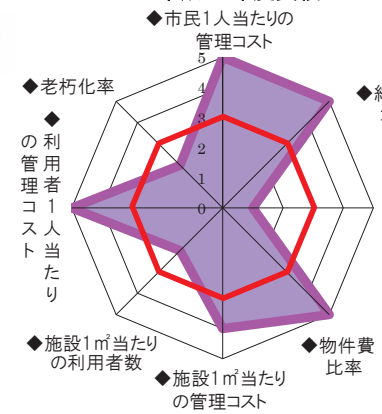
平成25年度実施「公共施設等劣化診断調査」結果

建物内容	公民館・連絡所
設置年度	1980年
建築構造	RC

判定	劣化状態
4	健全
3	軽微な劣化がある状態
2	重度の劣化がある状態
1	最重要部材に重度の劣化がある状態 (躯体及び基礎は、目視不同のため、経過年数等から判定した。)

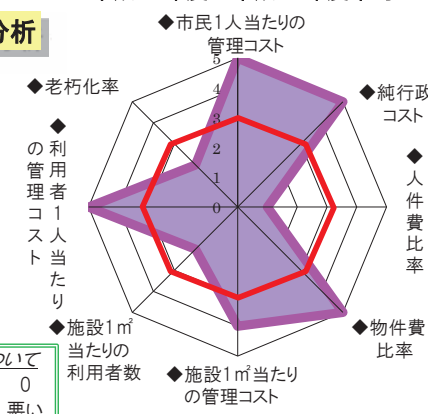


平成27年度実績

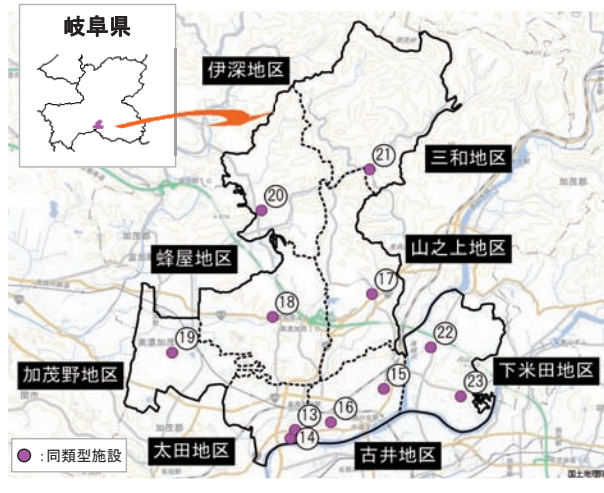


経営分析

平成20年度～平成27年度平均

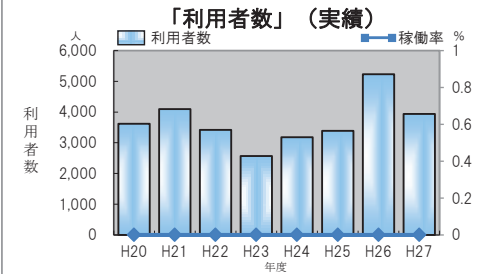
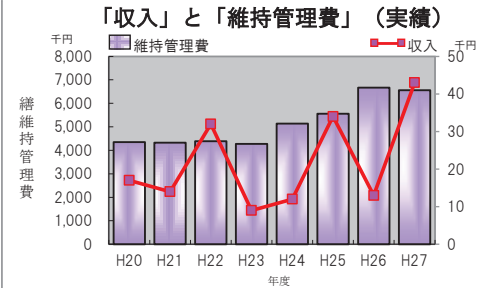


得点について
5 ⇔ 0
良い ⇔ 悪い



項目(実績)		(円、人)	(円、人、㎡)	分析指標	得点	
◆市民1人当たりの管理コスト	純行政コスト	2,265,000	人口	41	5	… 純行政コスト/人口
◆純行政コスト	支出総額	2,464,000	収入総額	2,265,000	5	… 支出総額-収入総額
◆人件費比率	人件費	817,000	支出総額	33.2%	1	… 人件費/支出総額
◆物件費比率	物件費	1,647,000	支出総額	66.8%	5	… 物件費/支出総額
◆施設1㎡当たりの管理コスト	支出総額	2,464,000	延床面積	10,267	4	… 支出総額/延床面積
◆施設1㎡当たりの利用者数	利用者数	3,648	延床面積	15.2	2	… 利用者数/延床面積
◆利用者1人当たりの管理コスト	支出総額	2,464,000	利用者数	675	5	… 支出総額/利用者数
◆老朽化率(耐用年数経過率)	耐用年数	50	経過年数	68.0%	2	… 経過年数/耐用年数

施設の種類	集会施設(庁舎等・図書館)			主要建築物の建築年月	平成16年3月			
所在地	美濃加茂市三和町川浦2565番地			大規模修繕実施年度				
設置の目的	市民に対して自主的な学習の機会及び交流の場を提供することにより、生涯学習を総合的に支援し、協働のまちづくりを推進するため							
施設の内容	会議室:3室、和室、調理室、三和連絡所及び図書館北部分室を含む							
維持管理職員数(人)	課長	係長	係員	嘱託	臨時	民間	管理形態	直接運営
		2		1			利用料	有料
敷地面積(㎡)	1,705.19			内賃借地(㎡)				
	1F	2F	3F	4F				
施設面積(㎡)	398.03							
	5F	6F	7F	地下				
合計(㎡)	398.03							



稼働率=利用者数(世帯)/定員(世帯) ゼロは定員なし

避難所等への指定状況

避難施設(避難所)	
第2次避難施設(避難所)指定	
福祉避難施設(避難所)	
指定なし	
一時退避広場	
指定なし	

耐震化・バリアフリー化状況

	耐震基準	耐震診断	耐震補強必要性	耐震補強実施
状況	新耐震基準	不要	不要	不要
実施年度	—	—	—	—
Is値	—	—	—	—

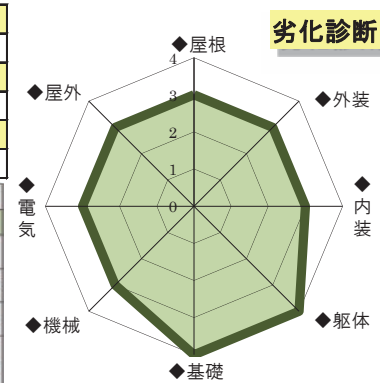
バリアフリー化状況	実施済み
-----------	------

平成25年度実施「公共施設等劣化診断調査」結果

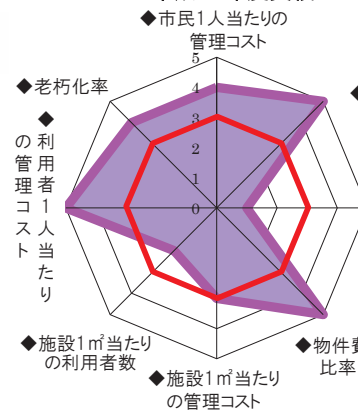
建物内容	公民館・連絡所
設置年度	2003年
建築構造	RC

凡例

判定	劣化状態
4	健全
3	軽微な劣化がある状態
2	重度の劣化がある状態
1	最重要部材に重度の劣化がある状態(躯体及び基礎は、目視不同のため、経過年数等から判定した。)

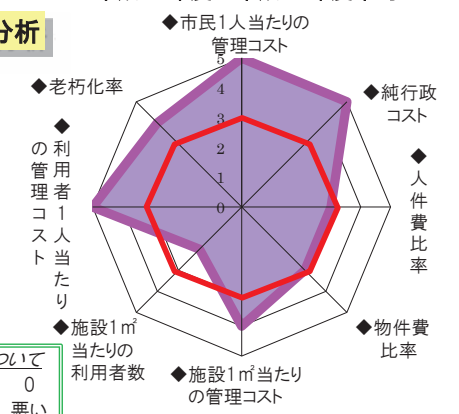


平成27年度実績

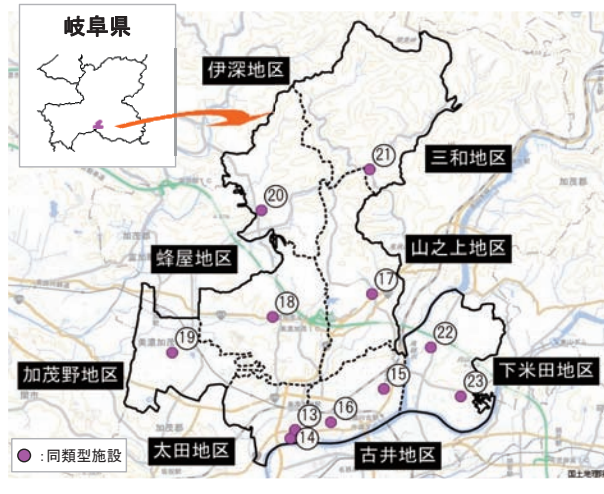


経営分析

平成20年度～平成27年度平均



得点について
5 ⇔ 0
良い ⇔ 悪い



項目(実績)		(円、人)	(円、人、㎡)	分析指標	得点	
◆市民1人当たりの管理コスト	純行政コスト	6,516,000	人口	118	4	… 純行政コスト/人口
◆純行政コスト	支出総額	6,559,000	収入総額	6,516,000	5	… 支出総額-収入総額
◆人件費比率	人件費	1,651,000	支出総額	25.2%	1	… 人件費/支出総額
◆物件費比率	物件費	4,908,000	支出総額	74.8%	5	… 物件費/支出総額
◆施設1㎡当たりの管理コスト	支出総額	6,559,000	延床面積	16,479	3	… 支出総額/延床面積
◆施設1㎡当たりの利用者数	利用者数	3,939	延床面積	9.9	2	… 利用者数/延床面積
◆利用者1人当たりの管理コスト	支出総額	6,559,000	利用者数	1,665	5	… 支出総額/利用者数
◆老朽化率(耐用年数経過率)	耐用年数	50	経過年数	22.0%	4	… 経過年数/耐用年数



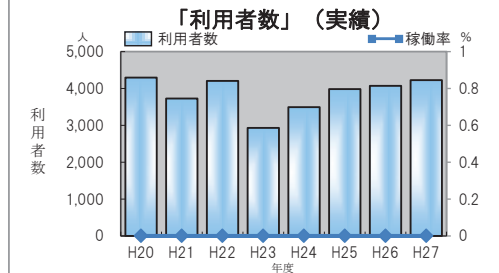
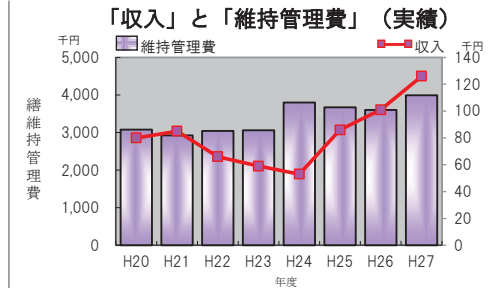
施設の種類	集会施設(庁舎等)			主要建築物の建築年月	昭和56年3月
所在地	美濃加茂市下米田町則光182番地			大規模修繕実施年度	
設置の目的	市民に対して自主的な学習の機会及び交流の場を提供することにより、生涯学習を総合的に支援し、協働のまちづくりを推進するため				
施設の内容	会議室、和室、下米田連絡所及び付属施設を含む				
維持管理職員数(人)	課長	係長	係員	嘱託	臨時
		2		1	
敷地面積(㎡)	1,488.98			内賃借地(㎡)	
	1F	2F	3F	4F	
施設面積(㎡)	404.44		173.52		
	5F	6F	7F	地下	
合計(㎡)	577.96				
管理形態	直接運営				
利用料	有料				



会議室



集会室



稼働率=利用者数(世帯)/定員(世帯) ゼロは定員なし

避難所等への指定状況

避難施設(避難所)
第1次避難施設(避難所)指定
福祉避難施設(避難所)
指定なし
一時退避広場
指定なし

耐震化・バリアフリー化状況

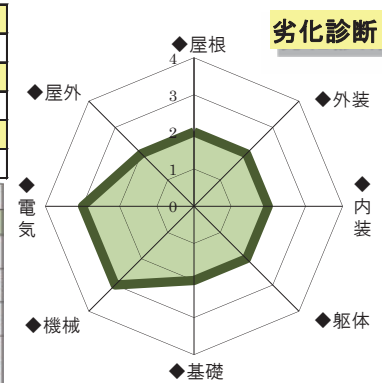
	耐震基準	耐震診断	耐震補強必要性	耐震補強実施
状況	旧耐震基準	実施済み	不要	不要
実施年度	—	H23	—	—
Is値	—	0.78	—	—

バリアフリー化状況
一部実施済み

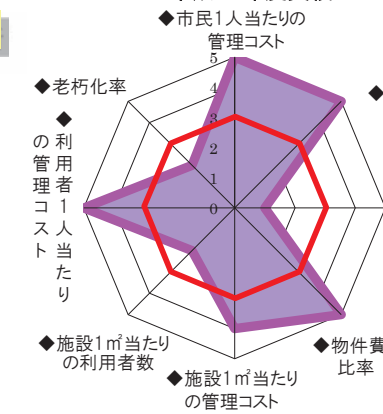
平成25年度実施「公共施設等劣化診断調査」結果

建物内容	公民館・連絡所
設置年度	1980年
建築構造	RC

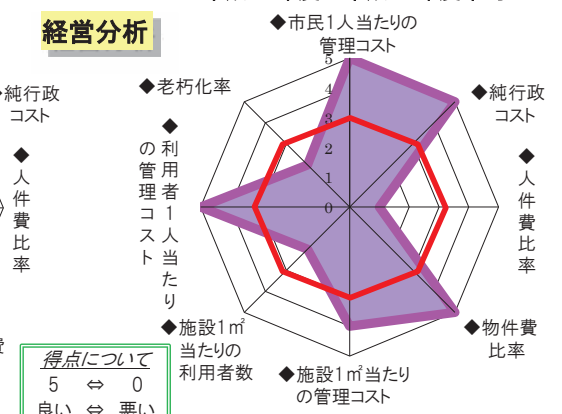
判定	劣化状態
4	健全
3	軽微な劣化がある状態
2	重度の劣化がある状態
1	最重要部材に重度の劣化がある状態 (躯体及び基礎は、目視不可のため、経過年数等から判定した。)



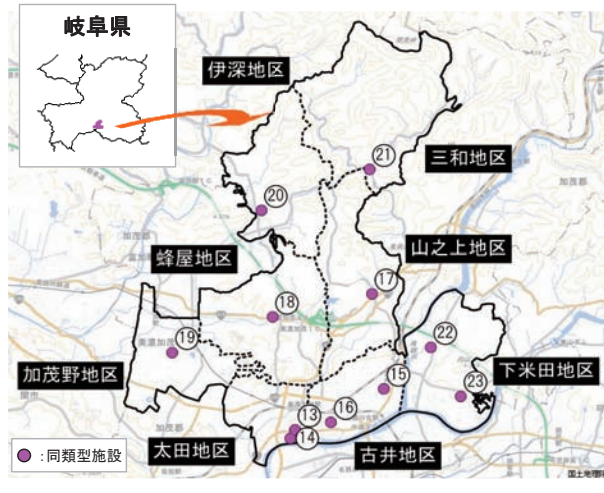
平成27年度実績



平成20年度～平成27年度平均

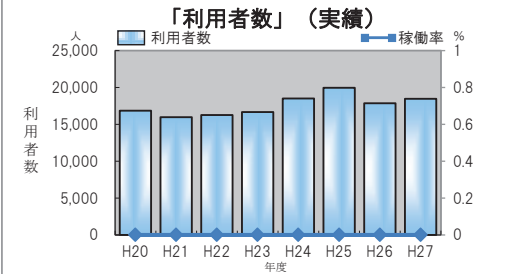
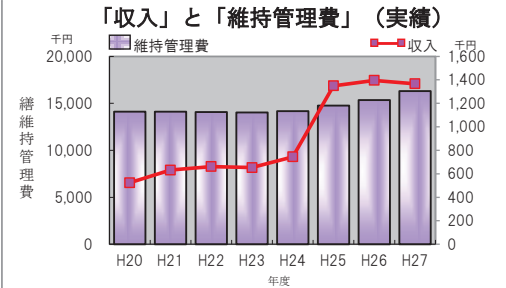


得点について
5 ⇔ 0
良い ⇔ 悪い



項目(実績)		(円、人)	(円、人、㎡)	分析指標	得点	
◆市民1人当たりの管理コスト	純行政コスト	3,865,000	人口	70	5	… 純行政コスト/人口
◆純行政コスト	支出総額	3,991,000	収入総額	3,865,000	5	… 支出総額-収入総額
◆人件費比率	人件費	777,000	支出総額	19.5%	1	… 人件費/支出総額
◆物件費比率	物件費	3,214,000	支出総額	80.5%	5	… 物件費/支出総額
◆施設1㎡当たりの管理コスト	支出総額	3,991,000	延床面積	6,905	4	… 支出総額/延床面積
◆施設1㎡当たりの利用者数	利用者数	4,227	延床面積	7.3	2	… 利用者数/延床面積
◆利用者1人当たりの管理コスト	支出総額	3,991,000	利用者数	944	5	… 支出総額/利用者数
◆老朽化率(耐用年数経過率)	耐用年数	50	経過年数	68.0%	2	… 経過年数/耐用年数

施設の種類	集会施設			主要建築物の建築年月	平成5年3月			
所在地	美濃加茂市牧野1941番地1			大規模修繕実施年度	平成27年			
設置の目的	市民に対して自主的な学習の機会及び交流の場を提供することにより、生涯学習を総合的に支援し、協働のまちづくりを推進するため							
施設の内容	会議室、和室、体育室							
維持管理職員数(人)	課長	係長	係員	嘱託	臨時	民間	管理形態	直接運営
		1					利用料	有料
敷地面積(㎡)	3,217.00			内賃借地(㎡)				
	1F	2F	3F	4F				
施設面積(㎡)	908.95							
	5F	6F	7F	地下				
合計(㎡)	908.95							



稼働率=利用者数(世帯)/定員(世帯) ゼロは定員なし

避難所等への指定状況

避難施設(避難所)	指定なし
第1次避難施設(避難所)指定	指定なし
福祉避難施設(避難所)	指定なし
一時退避広場	指定なし

耐震化・バリアフリー化状況

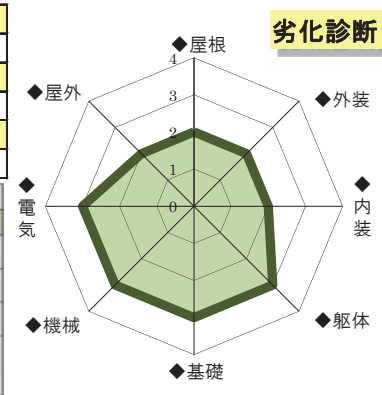
	耐震基準	耐震診断	耐震補強必要性	耐震補強実施
状況	新耐震基準	不要	不要	不要
実施年度	—	—	—	—
Is値	—	—	—	—

バリアフリー化状況	実施済み
-----------	------

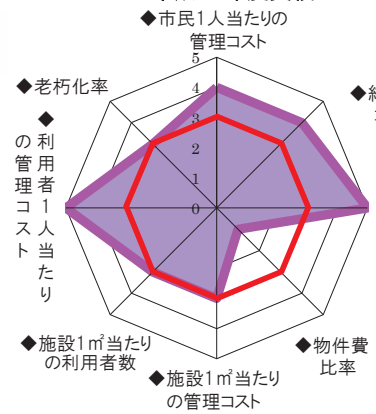
平成25年度実施「公共施設等劣化診断調査」結果

建物内容	公民館
設置年度	1992年
建築構造	S

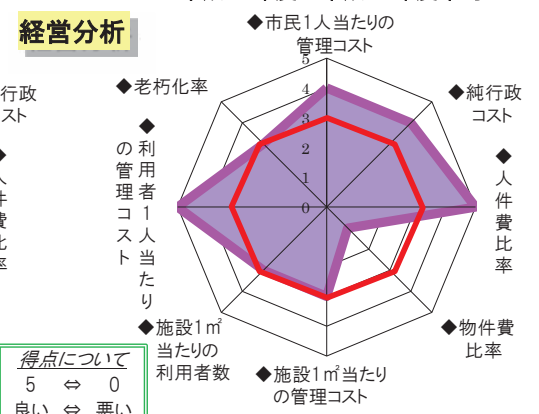
判定	劣化状態
4	健全
3	軽微な劣化がある状態
2	重度の劣化がある状態
1	重要部材に重度の劣化がある状態 (躯体及び基礎は、目視不同のため、経過年数等から判定した。)



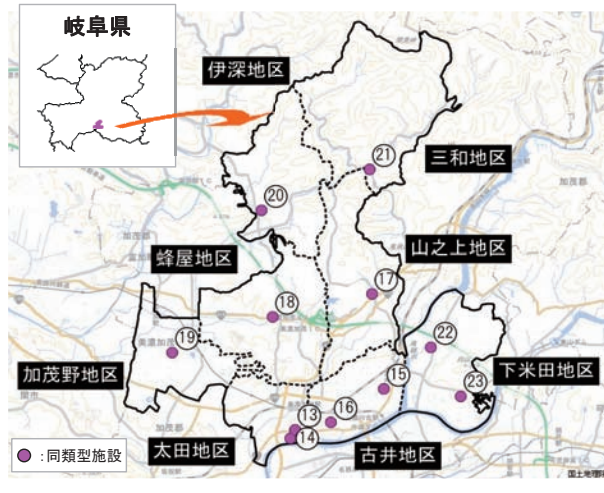
平成27年度実績



経営分析

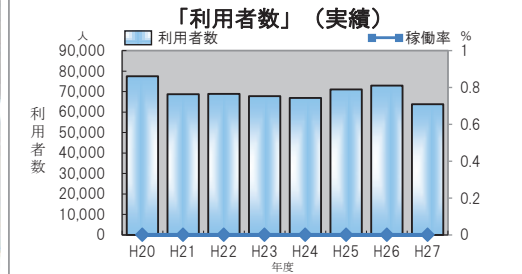
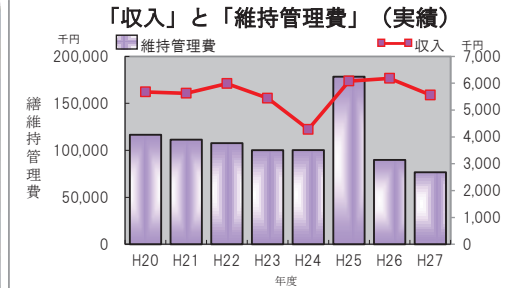


得点について
5 ⇔ 0
良い ⇔ 悪い



項目(実績)		(円、人)	(円、人、㎡)	分析指標	得点	
◆市民1人当たりの管理コスト	純行政コスト	14,938,000	人口	271	4	… 純行政コスト/人口
◆純行政コスト	支出総額	16,305,000	収入総額	14,938,000	4	… 支出総額-収入総額
◆人件費比率	人件費	272,000	支出総額	1.7%	5	… 人件費/支出総額
◆物件費比率	物件費	16,033,000	支出総額	98.3%	1	… 物件費/支出総額
◆施設1㎡当たりの管理コスト	支出総額	16,305,000	延床面積	17,938	3	… 支出総額/延床面積
◆施設1㎡当たりの利用者数	利用者数	18,467	延床面積	20.3	3	… 利用者数/延床面積
◆利用者1人当たりの管理コスト	支出総額	16,305,000	利用者数	883	5	… 支出総額/利用者数
◆老朽化率(耐用年数経過率)	耐用年数	38	経過年数	57.9%	3	… 経過年数/耐用年数

施設の種類	文化施設			主要建築物の建築年月	昭和55年8月			
所在地	美濃加茂市島町2丁目5番27号			大規模修繕実施年度	平成15年			
設置の目的	市民の芸術文化及び社会教育の振興と福祉の増進を図るため							
施設の内容	ホール(800名+障がい者用4名)、展示室(100名)、会議室(24名)、練習室、音楽スタジオ、リハーサル室、和室							
維持管理職員数(人)	課長	係長	係員	嘱託	臨時	民間	管理形態	直接運営
		1	1	1			利用料	有料
敷地面積(㎡)	13,650.58			内賃借地(㎡)	862.10			
施設面積(㎡)	1F	2F	3F	4F				
	2,596.58	913.90	771.11					
	5F	6F	7F	地下				
				341.40				
合計(㎡)	4,622.99							



稼働率=利用者数(世帯)/定員(世帯) ゼロは定員なし

避難所等への指定状況

避難施設(避難所)
第2次避難施設(避難所)指定
福祉避難施設(避難所)
指定なし
一時退避広場
一時避難広場指定

耐震化・バリアフリー化状況

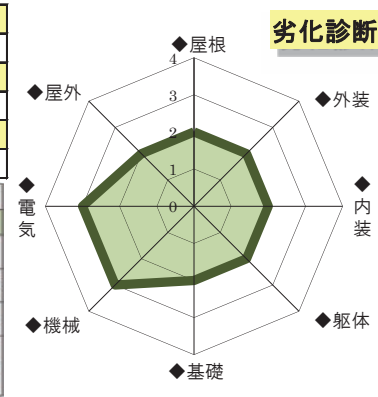
	耐震基準	耐震診断	耐震補強必要性	耐震補強実施
状況	旧耐震基準	実施済み	必要	未実施
実施年度	—	平成26年度	—	—
Is値	—	0.58	—	—

バリアフリー化状況
一部実施済み

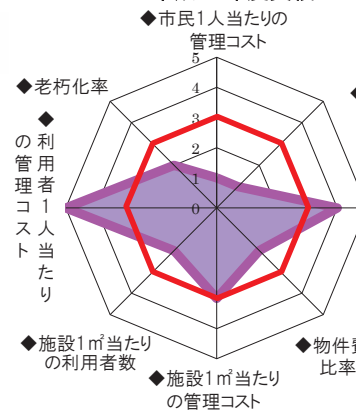
平成25年度実施「公共施設等劣化診断調査」結果

建物内容	文化会館
設置年度	1980年
建築構造	RC

判定	劣化状態
4	健全
3	軽微な劣化がある状態
2	重度の劣化がある状態
1	最重要部材に重度の劣化がある状態 (躯体及び基礎は、自然不同のため、経過年数等から判定した。)

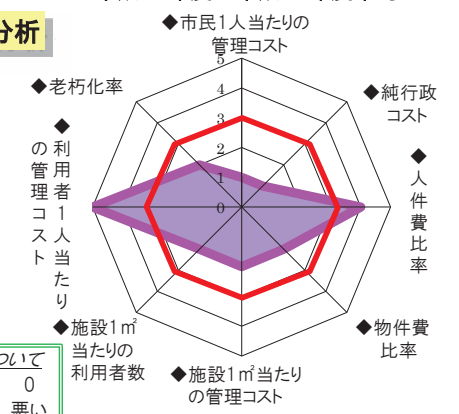


平成27年度実績

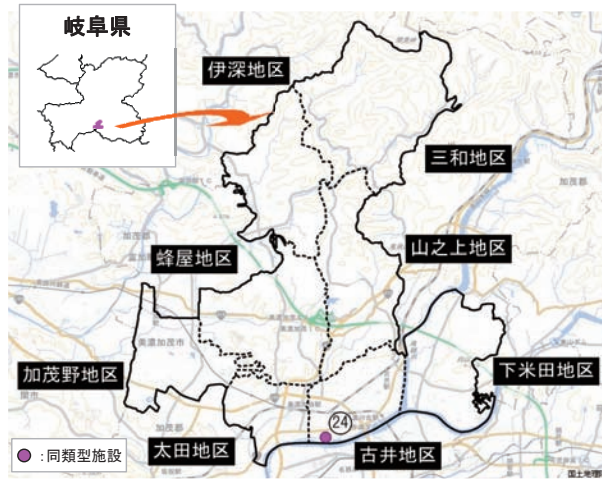


経営分析

平成20年度～平成27年度平均



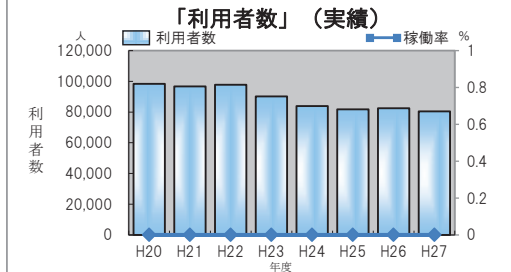
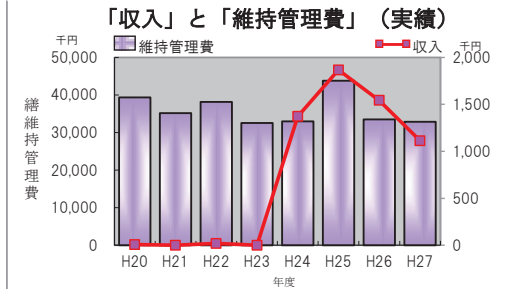
得点について
5 ⇔ 0
良い ⇔ 悪い



項目(実績)		(円、人)	(円、人、㎡)	分析指標	得点
◆市民1人当たりの管理コスト	純行政コスト	71,088,000	人口	1,289	1
◆純行政コスト	支出総額	76,649,000	収入総額	71,088,000	1
◆人件費比率	人件費	3,213,000	支出総額	4.2%	4
◆物件費比率	物件費	73,436,000	支出総額	95.8%	2
◆施設1㎡当たりの管理コスト	支出総額	76,649,000	延床面積	16,580	3
◆施設1㎡当たりの利用者数	利用者数	63,839	延床面積	13.8	2
◆利用者1人当たりの管理コスト	支出総額	76,649,000	利用者数	1,201	5
◆老朽化率(耐用年数経過率)	耐用年数	47	経過年数	74.5%	2



施設の種類	図書館			主要建築物の建築年月	昭和61年11月			
所在地	美濃加茂市太田町1921番地1			大規模修繕実施年度				
設置の目的	図書、記録その他必要な資料を収集し、整理し、保存して、一般公衆の利用に供し、その教養、調査研究、レクリエーション等に資するため							
施設の内容	1F:一般開架室、2F:集会室、和室、AVルーム 一般図書:95,819冊、児童図書:43,035冊、視聴覚資料:2,674種、新聞:9社、一般雑誌:62種、児童雑誌:5種							
維持管理職員数(人)	課長	係長	係員	嘱託	臨時	民間	管理形態	直接運営
		1	1				利用料	無料
敷地面積(㎡)	1,325.60			内賃借地(㎡)				
	1F	2F	3F	4F				
施設面積(㎡)	878.99		365.12		19.36			
	5F	6F	7F	地下				
合計(㎡)	1,263.47							



稼働率=利用者数(世帯)/定員(世帯) ゼロは定員なし

避難所等への

指定状況

避難施設(避難所)	指定なし
福祉避難施設(避難所)	指定なし
一時退避広場	指定なし

耐震化・バリアフリー化状況

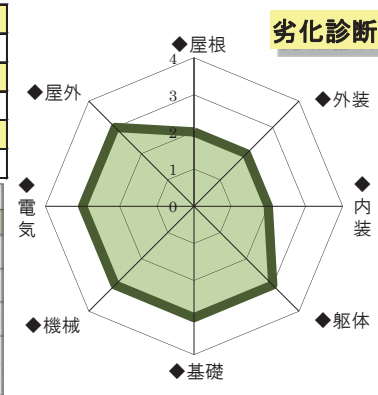
	耐震基準	耐震診断	耐震補強必要性	耐震補強実施
状況	新耐震基準	不要	不要	不要
実施年度	—	—	—	—
Is値	—	—	—	—

バリアフリー化状況
一部実施済み

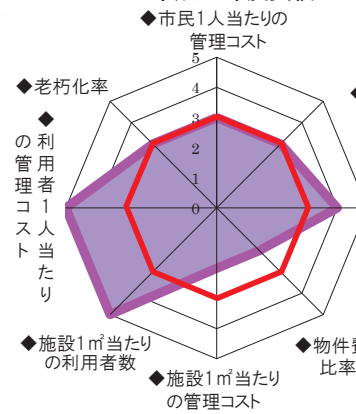
平成25年度実施「公共施設等劣化診断調査」結果

建物内容	図書館
設置年度	1986年
建築構造	RC

凡例
判定 劣化状態
4 健全
3 軽微な劣化がある状態
2 重度の劣化がある状態
1 最重要部材に重度の劣化がある状態 (躯体及び基礎は、目視不同のため、経過年数等から判定した。)

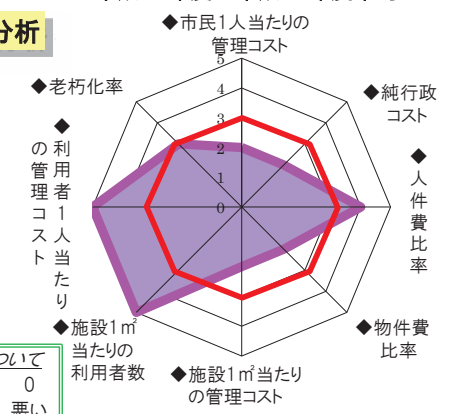


平成27年度実績

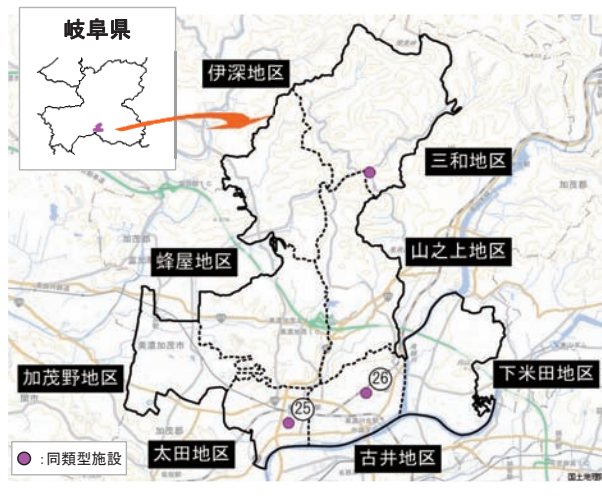


経営分析

平成20年度～平成27年度平均



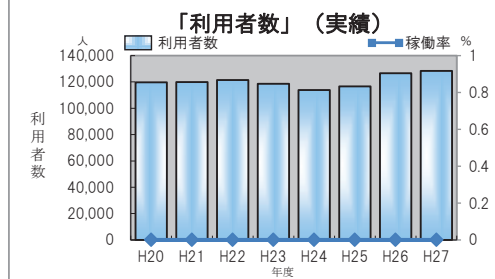
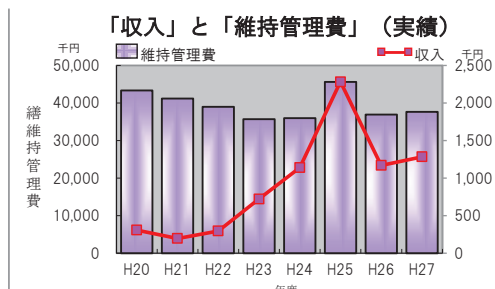
得点について
5 ⇔ 0
良い ⇔ 悪い



項目(実績)		(円、人)	(円、人、㎡)	分析指標	得点	
◆市民1人当たりの管理コスト	純行政コスト	31,751,000	人口	576	3	… 純行政コスト/人口
◆純行政コスト	支出総額	32,863,000	収入総額	31,751,000	3	… 支出総額-収入総額
◆人件費比率	人件費	1,181,000	支出総額	3.6%	4	… 人件費/支出総額
◆物件費比率	物件費	31,670,000	支出総額	96.4%	2	… 物件費/支出総額
◆施設1㎡当たりの管理コスト	支出総額	32,863,000	延床面積	26,010	2	… 支出総額/延床面積
◆施設1㎡当たりの利用者数	利用者数	80,452	延床面積	63.7	5	… 利用者数/延床面積
◆利用者1人当たりの管理コスト	支出総額	32,863,000	利用者数	408	5	… 支出総額/利用者数
◆老朽化率(耐用年数経過率)	耐用年数	50	経過年数	58.0%	3	… 経過年数/耐用年数



施設の種類	図書館			主要建築物の建築年月	平成8年5月			
所在地	美濃加茂市本郷町9丁目2番22号			大規模修繕実施年度				
設置の目的	図書、記録その他必要な資料を収集し、整理し、保存して、一般公衆の利用に供し、その教養、調査研究、レクリエーション等に資するため							
施設の内容	1F:一般開架室、2F:視聴覚ホール、会議室、和室 一般図書68,173冊、児童図書35,120冊、視聴覚資料3,274種、レプリカ195点、新聞8社、一般雑誌51種、児童雑誌2種							
維持管理職員数(人)	課長	係長	係員	嘱託	臨時	民間	管理形態	直接運営
		1					利用料	一部有料
敷地面積(㎡)	4,420.70			内賃借地(㎡)	761.20			
施設面積(㎡)	1F	2F	3F	4F				
	1,075.52	450.34	28.75					
	5F	6F	7F	地下				
合計(㎡)	1,554.61							



稼働率=利用者数(世帯)/定員(世帯) ゼロは定員なし

避難所等への指定状況

避難施設(避難所)
第2次避難施設(避難所)指定
福祉避難施設(避難所)
指定なし
一時退避広場
指定なし

耐震化・バリアフリー化状況

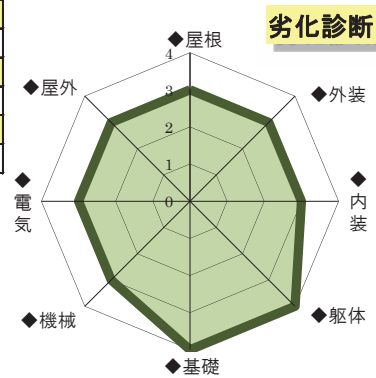
	耐震基準	耐震診断	耐震補強必要性	耐震補強実施
状況	新耐震基準	不要	不要	不要
実施年度	—	—	—	—
Is値	—	—	—	—

バリアフリー化状況
実施済み

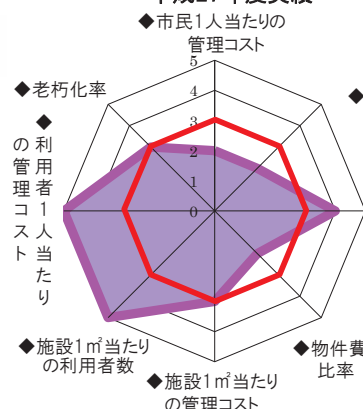
平成25年度実施「公共施設等劣化診断調査」結果

建物内容	図書館
設置年度	1996年
建築構造	SRC

凡例
判定 劣化状態
4 健全
3 軽微な劣化がある状態
2 重度の劣化がある状態
1 重要部材に重度の劣化がある状態(補修及び修繕は、経年不同のため、経過年数等から判定した。)

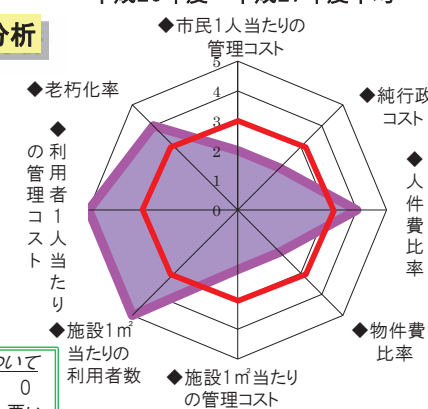


平成27年度実績

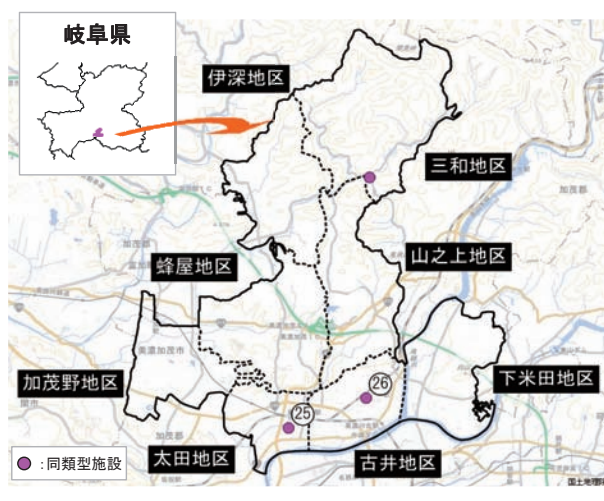


経営分析

平成20年度～平成27年度平均



得点について
5 ⇔ 0
良い ⇔ 悪い



項目(実績)		(円、人)	(円、人、㎡)	分析指標	得点
◆市民1人当たりの管理コスト	純行政コスト	36,348,000	人口 55,162	659	2
◆純行政コスト	支出総額	37,632,000	収入総額 1,284,000	36,348,000	2
◆人件費比率	人件費	787,000	支出総額 37,632,000	2.1%	4
◆物件費比率	物件費	36,842,000	支出総額 37,632,000	97.9%	2
◆施設1㎡当たりの管理コスト	支出総額	37,632,000	延床面積 1,555	24,207	3
◆施設1㎡当たりの利用者数	利用者数	128,401	延床面積 1,555	82.6	5
◆利用者1人当たりの管理コスト	支出総額	37,632,000	利用者数 128,401.0	293	5
◆老朽化率(耐用年数経過率)	耐用年数	50	経過年数 19	38.0%	3



施設の種類	博物館等			主要建築物の建築年月	平成12年3月
所在地	美濃加茂市蜂屋町上蜂屋3299番地1			大規模修繕実施年度	
設置の目的	学校教育及び社会教育の融合を図りながら、地域の自然、歴史及び文化に関する市民の理解と認識を深め、主体的な学習及び文化活動の場として提供するため				
施設の内容	展示棟、学習棟、実習棟、收藏庫棟、生活体験館(まゆの家)、アトリエ棟、民具展示館、草木染め小屋				
維持管理職員数(人)	課長	係長	係員	嘱託	臨時
		1	1		
				民間	管理形態
					直接運営
敷地面積(㎡)	93,275.00			内賃借地(㎡)	93,275.00
施設面積(㎡)	1F	2F	3F	4F	
	3,946.82	1,953.75	274.02		
	5F	6F	7F	地下	
				510.80	
合計(㎡)	6,685.39				



上空写真



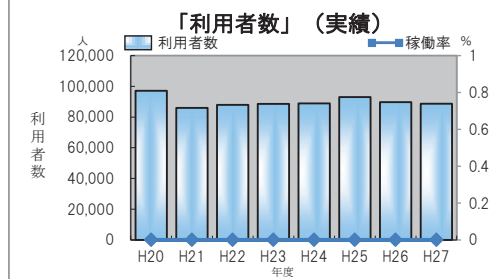
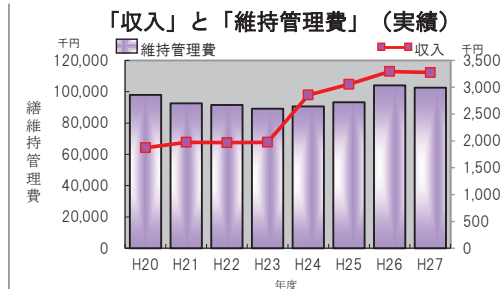
常設展示室



緑のホール



エントランスホール



稼働率=利用者数(世帯)/定員(世帯) ゼロは定員なし

避難所等への指定状況

避難施設(避難所)
第2次避難施設(避難所)指定
福祉避難施設(避難所)
指定なし
一時退避広場
指定なし

耐震化・バリアフリー化状況

	耐震基準	耐震診断	耐震補強必要性	耐震補強実施
状況	新耐震基準	不要	不要	不要
実施年度	—	—	—	—
Is値	—	—	—	—

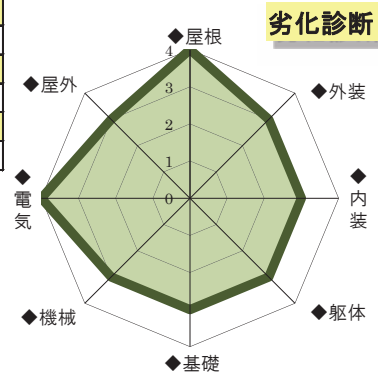
バリアフリー化状況
実施済み

平成25年度実施「公共施設等劣化診断調査」結果

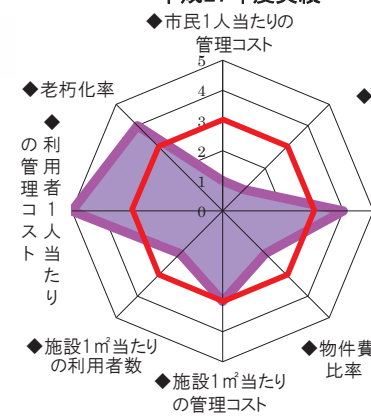
建物内容	宿泊アトリエ工房
設置年度	1999年
建築構造	W

凡例

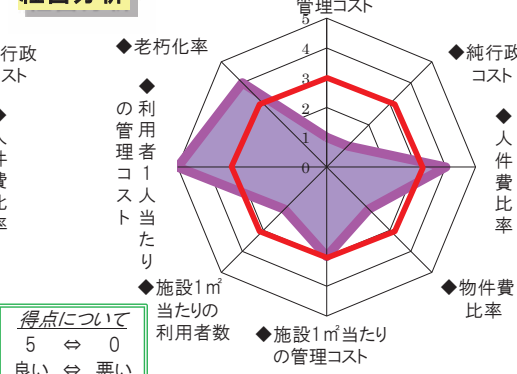
判定	劣化状態
4	健全
3	軽微な劣化がある状態
2	重度の劣化がある状態
1	重要部材に重度の劣化がある状態 (躯体及び基礎は、自然不同のため、経過年数等から判定した。)



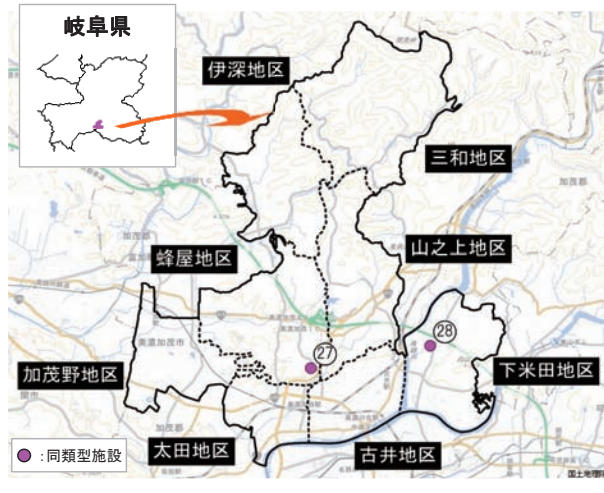
平成27年度実績



経営分析



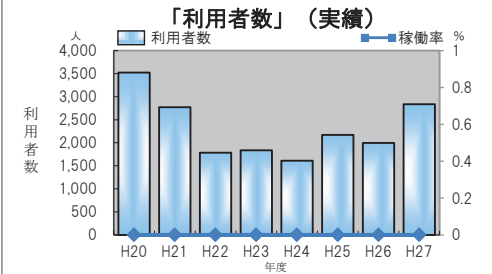
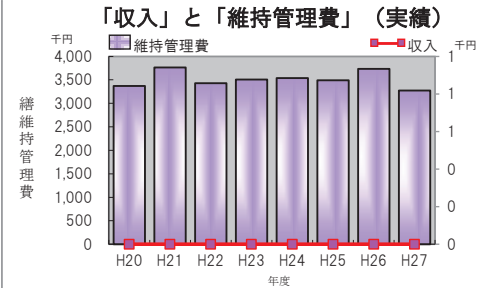
得点について
5 ⇔ 0
良い ⇔ 悪い



項目(実績)		(円、人)	(円、人、㎡)	分析指標	得点
◆市民1人当たりの管理コスト	純行政コスト	99,290,000	人口 55,162	1,800	1
◆純行政コスト	支出総額	102,564,000	収入総額 3,274,000	99,290,000	1
◆人件費比率	人件費	2,600,000	支出総額 102,564,000	2.5%	4
◆物件費比率	物件費	99,964,000	支出総額 102,564,000	97.5%	2
◆施設1㎡当たりの管理コスト	支出総額	102,564,000	延床面積 6,685	15,342	3
◆施設1㎡当たりの利用者数	利用者数	88,690	延床面積 6,685	13.3	2
◆利用者1人当たりの管理コスト	支出総額	102,564,000	利用者数 88,690.0	1,156	5
◆老朽化率(耐用年数経過率)	耐用年数	47	経過年数 15	31.9%	4



施設の種類	博物館等		主要建築物の建築年月	平成13年4月
所在地	美濃加茂市下米田町西脇1471番地1		大規模修繕実施年度	
設置の目的	津田左右吉博士の遺徳と業績を永く顕彰するとともに、津田博士の生家を保存、管理し、遺品及び研究資料・著書等を一般に公開することによって市民文化の向上に資するため。また、地域文化の向上や文化交流の場としての活用を目指している。			
施設の内容	和室:5室、展示スペース:2箇所、屋外トイレ:1箇所			
維持管理職員数(人)	課長	係長	係員	嘱託
			1	
				臨時
				1
				民間
				管理形態
				利用料
				直接運営
敷地面積(㎡)	598.00		内賃借地(㎡)	
施設面積(㎡)	1F	2F	3F	4F
	165.81			
	5F	6F	7F	地下
	合計(㎡)	165.81		



稼働率=利用者数(世帯)/定員(世帯) ゼロは定員なし

避難所等への指定状況

避難施設(避難所)	指定なし
福祉避難施設(避難所)	指定なし
一時退避広場	指定なし

耐震化・バリアフリー化状況

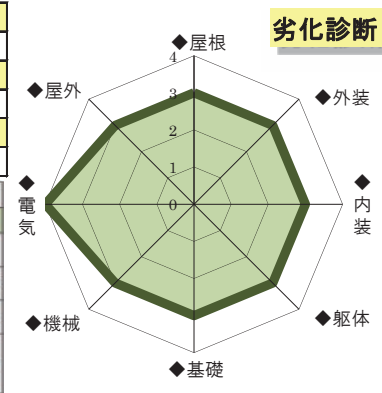
	耐震基準	耐震診断	耐震補強必要性	耐震補強実施
状況	新耐震基準	不要	不要	不要
実施年度	—	—	—	—
Is値	—	—	—	—

バリアフリー化状況
一部実施済み

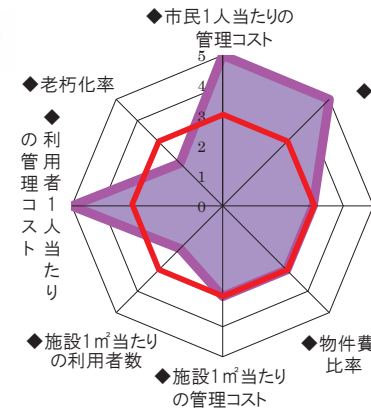
平成25年度実施「公共施設等劣化診断調査」結果

建物内容	家屋
設置年度	2000年
建築構造	W

凡例
判定 劣化状態
4 健全
3 軽微な劣化がある状態
2 重度の劣化がある状態
1 重要部材に重度の劣化がある状態 (補修及び修繕は、非経同様のため、経過年数等から判定した。)

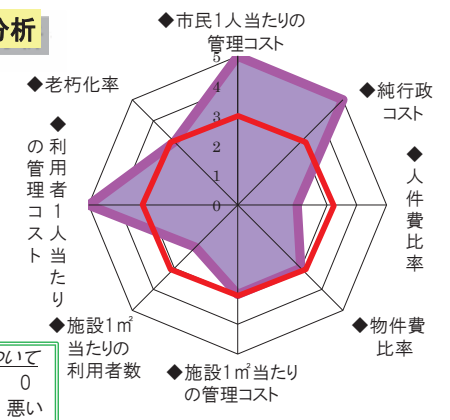


平成27年度実績

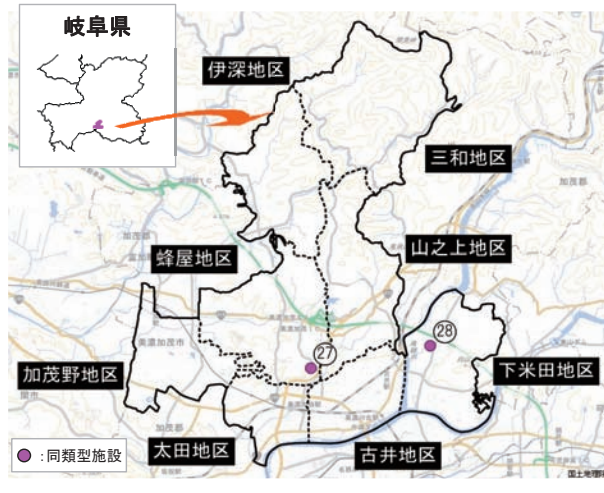


経営分析

平成20年度～平成27年度平均



得点について
5 ⇔ 0
良い ⇔ 悪い



項目(実績)		(円、人)	(円、人、㎡)	分析指標	得点		
◆市民1人当たりの管理コスト	純行政コスト	3,273,000	人口	59	5	… 純行政コスト/人口	
◆純行政コスト	支出総額	3,273,000	収入総額	3,273,000	5	… 支出総額-収入総額	
◆人件費比率	人件費	235,000	支出総額	3,273,000	7.2%	3	… 人件費/支出総額
◆物件費比率	物件費	3,038,000	支出総額	3,273,000	92.8%	3	… 物件費/支出総額
◆施設1㎡当たりの管理コスト	支出総額	3,273,000	延床面積	166	19,739	3	… 支出総額/延床面積
◆施設1㎡当たりの利用者数	利用者数	2,837	延床面積	166	17.1	2	… 利用者数/延床面積
◆利用者1人当たりの管理コスト	支出総額	3,273,000	利用者数	2,837.0	1,154	5	… 支出総額/利用者数
◆老朽化率(耐用年数経過率)	耐用年数	22	経過年数	14	63.6%	2	… 経過年数/耐用年数

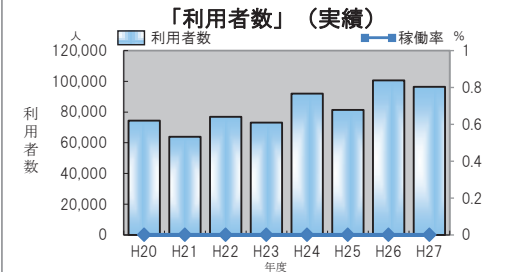
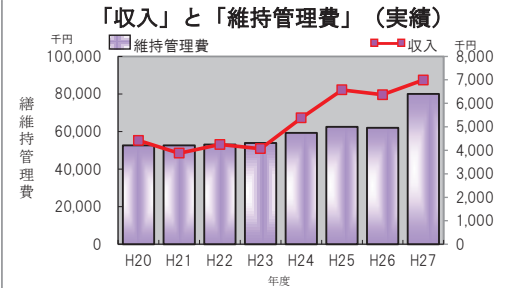
施設の種類	スポーツ施設			主要建築物の建築年月	昭和47年7月		
所在地	美濃加茂市太田町1916番地1			大規模修繕実施年度	平成9年		
設置の目的	スポーツを通じて市民の心身の健全な発達と明るく豊かな地域社会の形成に寄与するため及び集会の用に供するため						
施設の内容	大ホール900席(1,330㎡)、小ホール(250㎡)、弓道場(195㎡)、トレーニングルーム(195㎡)、会議室:4室、駐車場:150台						
維持管理職員数(人)	課長	係長	係員	嘱託	臨時	民間	管理形態
		1	1				直接運営
敷地面積(㎡)	12,748.00			内賃借地(㎡)			
	1F	2F	3F	4F			
施設面積(㎡)	3,442.71		1,320.43		367.82		
	5F	6F	7F	地下	527.97		
合計(㎡)	5,658.93						



アリーナ



多目的スペース



稼働率=利用者数(世帯)/定員(世帯) ゼロは定員なし

避難所等への指定状況

避難施設(避難所)
第2次避難施設(避難所)指定
福祉避難施設(避難所)
指定なし
一時退避広場
一時避難広場指定

耐震化・バリアフリー化状況

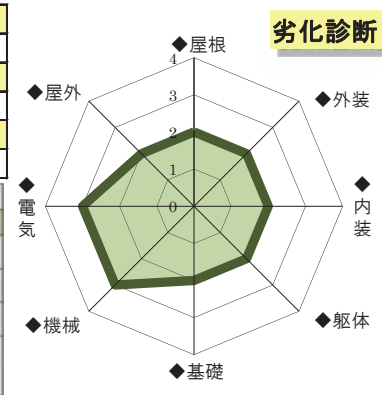
	耐震基準	耐震診断	耐震補強必要性	耐震補強実施
状況	旧耐震基準	実施済み	不要	不要
実施年度	—	平成7年度	—	—
Is値	—	0.79	—	—

バリアフリー化状況
実施済み

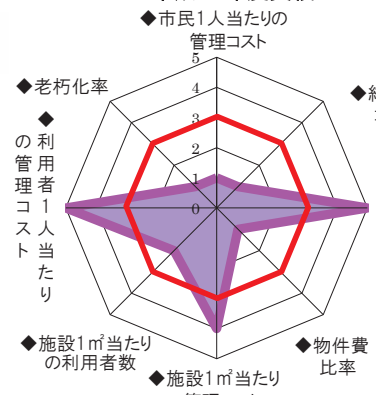
平成25年度実施「公共施設等劣化診断調査」結果

建物内容	体育館
設置年度	1972年
建築構造	RC

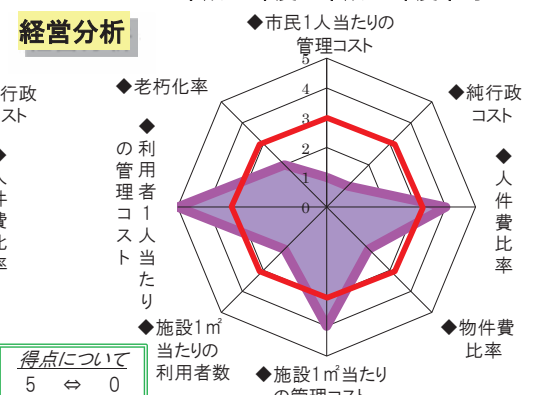
判定	劣化状態
4	健全
3	軽微な劣化がある状態
2	重度の劣化がある状態
1	最重要部材に重度の劣化がある状態 (躯体及び基礎は、自然不同のため、経過年数等から判定した。)



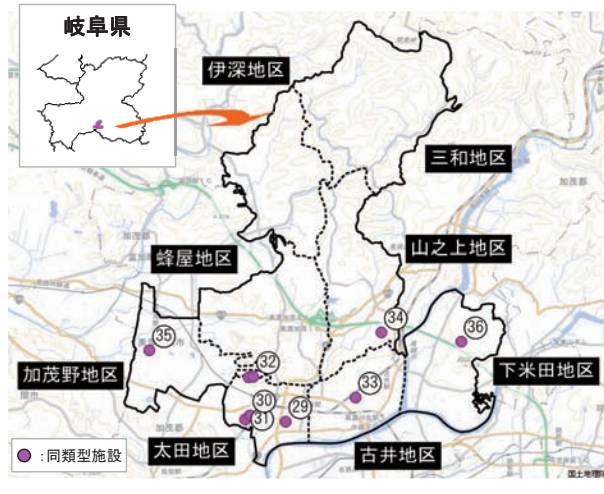
平成27年度実績



経営分析



得点について
5 ⇔ 0
良い ⇔ 悪い



項目(実績)		(円、人)	(円、人、㎡)	分析指標	得点
◆市民1人当たりの管理コスト	純行政コスト	73,027,000	人口	1,324	1
◆純行政コスト	支出総額	80,019,000	収入総額	73,027,000	1
◆人件費比率	人件費	1,260,000	支出総額	1.6%	5
◆物件費比率	物件費	78,759,000	支出総額	98.4%	1
◆施設1㎡当たりの管理コスト	支出総額	80,019,000	延床面積	14,140	4
◆施設1㎡当たりの利用者数	利用者数	96,443	延床面積	17.0	2
◆利用者1人当たりの管理コスト	支出総額	80,019,000	利用者数	830	5
◆老朽化率(耐用年数経過率)	耐用年数	47	経過年数	91.5%	1



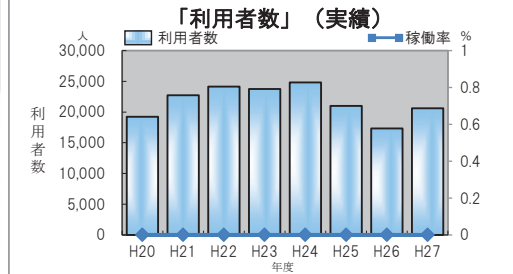
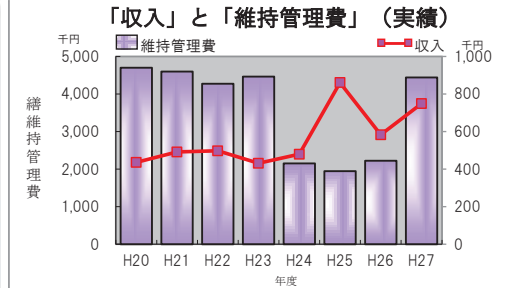
施設の種類	スポーツ施設			主要建築物の建築年月	昭和32年3月		
所在地	美濃加茂市西町3丁目232番地			大規模修繕実施年度			
設置の目的	スポーツを通じて市民の心身の健全な発達と明るく豊かな地域社会の形成に寄与するため及び集会の用に供するため						
施設の内容	ホール(581㎡)、洋室、和室						
維持管理職員数(人)	課長	係長	係員	嘱託	臨時	民間	管理形態
		1	1				直接運営
敷地面積(㎡)	1,350.00			内賃借地(㎡)			
施設面積(㎡)	1F		2F		3F		4F
	763.20						
	5F		6F		7F		地下
合計(㎡)	763.20						



ホール

集会室

和室



稼働率=利用者数(世帯)/定員(世帯) ゼロは定員なし

避難所等への指定状況

避難施設(避難所)
第2次避難施設(避難所)指定
福祉避難施設(避難所)
指定なし
一時退避広場
指定なし

耐震化・バリアフリー化状況

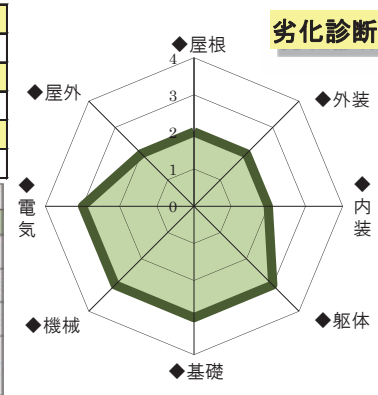
	耐震基準	耐震診断	耐震補強必要性	耐震補強実施
状況	旧耐震基準	未実施	必要	未実施
実施年度	—	—	—	—
Is値	—	—	—	—

バリアフリー化状況
未実施

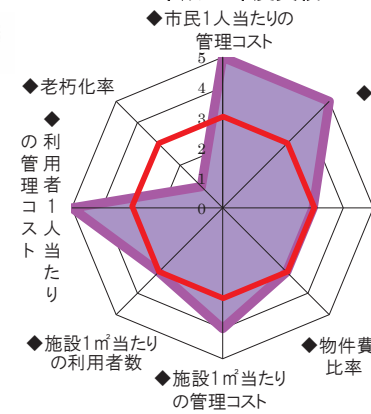
平成25年度実施「公共施設等劣化診断調査」結果

建物内容	体育館
設置年度	1993年
建築構造	S

判定	劣化状態
4	健全
3	軽微な劣化がある状態
2	重度の劣化がある状態
1	最重要部材に重度の劣化がある状態 (躯体及び基礎は、目視不可のため、経過年数等から判定した。)

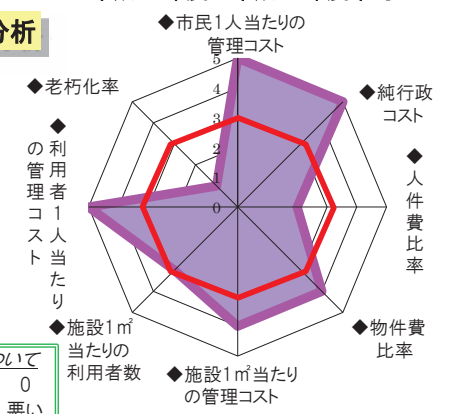


平成27年度実績

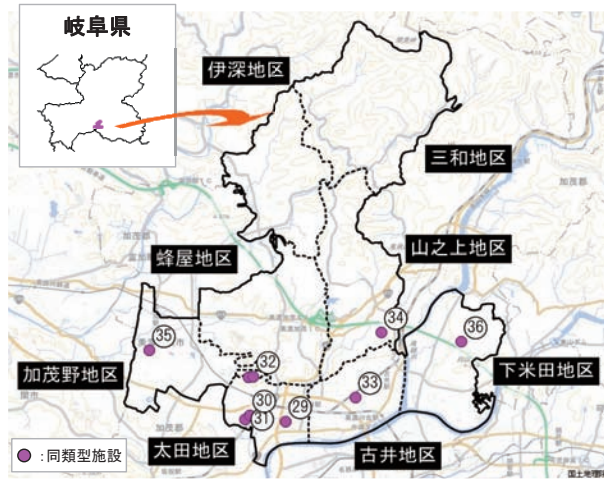


経営分析

平成20年度～平成27年度平均

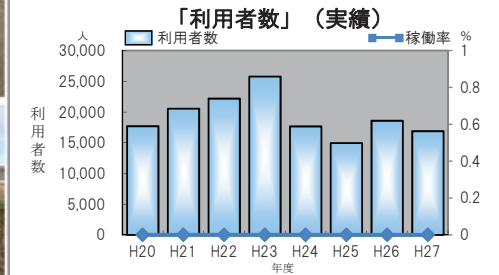
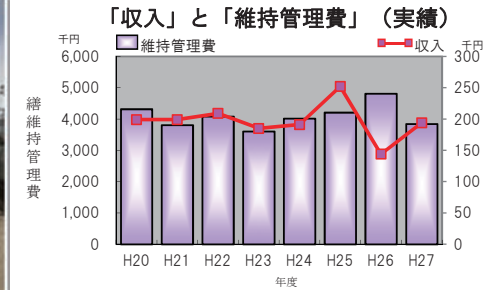


得点について
5 ⇔ 0
良い ⇔ 悪い



項目(実績)		(円、人)	(円、人、㎡)	分析指標	得点
◆市民1人当たりの管理コスト	純行政コスト	3,690,000	人口	67	5
◆純行政コスト	支出総額	4,439,000	収入総額	3,690,000	5
◆人件費比率	人件費	313,000	支出総額	7.1%	3
◆物件費比率	物件費	4,126,000	支出総額	92.9%	3
◆施設1㎡当たりの管理コスト	支出総額	4,439,000	延床面積	5,816	4
◆施設1㎡当たりの利用者数	利用者数	20,616	延床面積	27.0	3
◆利用者1人当たりの管理コスト	支出総額	4,439,000	利用者数	215	5
◆老朽化率(耐用年数経過率)	耐用年数	34	経過年数	170.6%	1

施設の種類	スポーツ施設		主要建築物の 建築年月	昭和51年4月	
所在地	美濃加茂市西町3丁目209番地		大規模修繕 実施年度		
設置の目的	スポーツを通じて市民の心身の健全な発達と明るく豊かな地域社会の形成に寄与するため				
施設の内容	野球場(本部席、ダッグアウト)、ソフトボール場、屋外便所				
維持管理職員数(人)	課長	係長	係員	嘱託	臨時
		1	2		
敷地面積(㎡)	15,375.00		内賃借地(㎡)		
施設面積 (㎡)	1F	2F	3F	4F	
	76.47				
	5F	6F	7F	地下	
合計(㎡)	76.47				



稼働率=利用者数(世帯)/定員(世帯) ゼロは定員なし

避難所等への

指定状況

避難施設(避難所)	指定なし
福祉避難施設(避難所)	指定なし
一時退避広場	指定なし
避難広場(避難所)指定	

耐震化・バリアフリー化状況

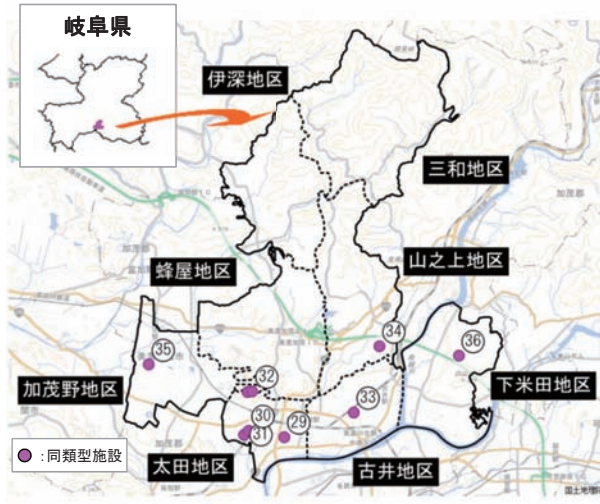
	耐震基準	耐震診断	耐震補強 必要性	耐震補強 実施
状況	主要な建物なし	不要	不要	不要
実施年度	—	—	—	—
Is値	—	—	—	—

バリアフリー化状況

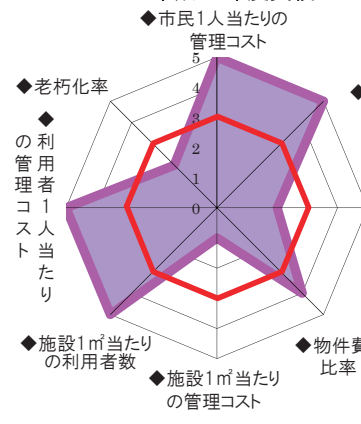
未実施

平成25年度実施「公共施設等劣化診断調査」結果

No Data

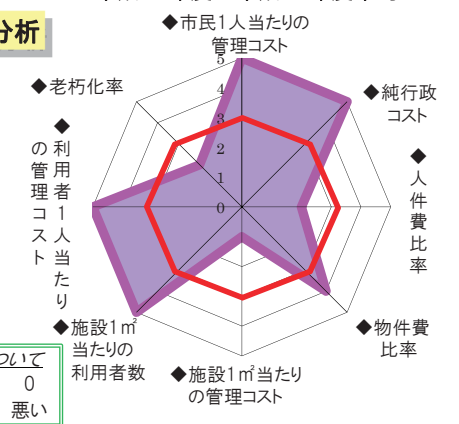


平成27年度実績



経営分析

平成20年度～平成27年度平均



得点について
5 ⇔ 0
良い ⇔ 悪い

項目(実績)		(円、人)		(円、人、㎡)		分析指標	得点
◆市民1人当たりの管理コスト	純行政コスト	3,645,000	人口	55,162		66	5
◆純行政コスト	支出総額	3,839,000	収入総額	194,000		3,645,000	5
◆人件費比率	人件費	392,000	支出総額	3,839,000		10.2%	2
◆物件費比率	物件費	3,442,000	支出総額	3,839,000		89.7%	4
◆施設1㎡当たりの管理コスト	支出総額	3,839,000	延床面積	76		50,203	1
◆施設1㎡当たりの利用者数	利用者数	16,899	延床面積	76		221.0	5
◆利用者1人当たりの管理コスト	支出総額	3,839,000	利用者数	16,899.0		227	5
◆老朽化率(耐用年数経過率)	耐用年数	48	経過年数	39		81.3%	2

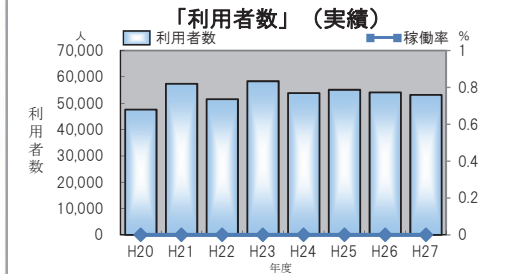
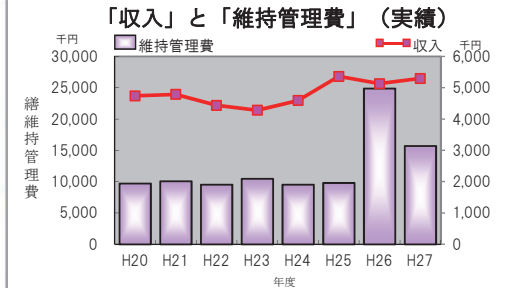


施設の種類	スポーツ施設			主要建築物の建築年月	昭和59年4月
所在地	美濃加茂市前平町3丁目1番地			大規模修繕実施年度	
設置の目的	スポーツを通じて市民の心身の健全な発達と明るく豊かな地域社会の形成に寄与するため。				
施設の内容	野球場(本部席、ダッグアウト)、テニスコート(管理棟)、浄化槽機械室、駐輪場				
維持管理職員数(人)	課長	係長	係員	嘱託	臨時
		1	2		
敷地面積(㎡)	34,587.00			内賃借地(㎡)	12,000.00
	1F	2F	3F	4F	
施設面積(㎡)	487.40				
	5F	6F	7F	地下	
合計(㎡)	487.40				
管理形態	直接運営				一部有料
利用料					



野球場

スコアボード



稼働率=利用者数(世帯)/定員(世帯) ゼロは定員なし

避難所等への指定状況

避難施設(避難所)	指定なし
福祉避難施設(避難所)	指定なし
一時退避広場	指定なし

耐震化・バリアフリー化状況

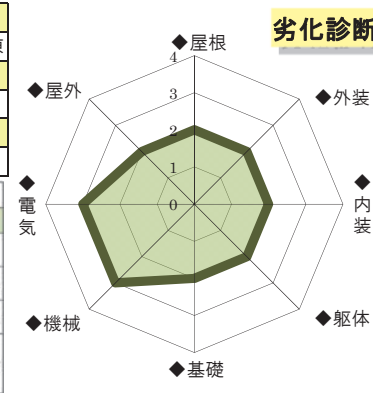
状況	耐震基準	耐震診断	耐震補強必要性	耐震補強実施
状況	新耐震基準	不要	不要	不要
実施年度	—	—	—	—
Is値	—	—	—	—

バリアフリー化状況	未実施
-----------	-----

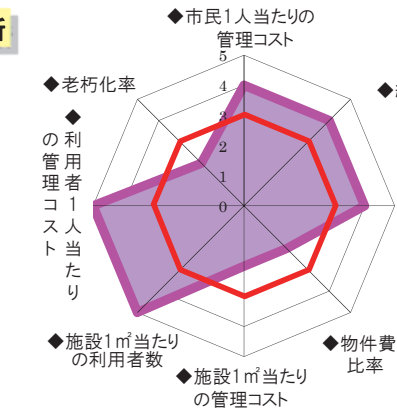
平成25年度実施「公共施設等劣化診断調査」結果

建物内容	テニスコート管理棟
設置年度	1984年
建築構造	S

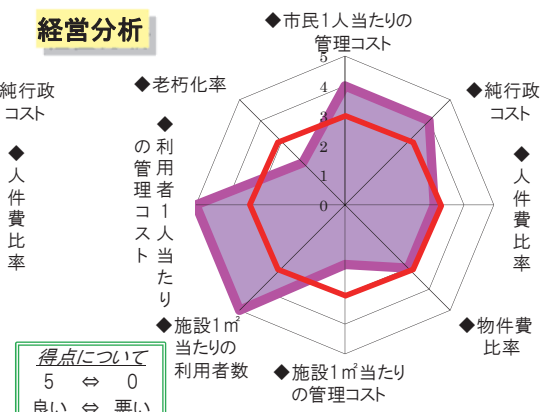
判定	劣化状態
4	健全
3	軽微な劣化がある状態
2	重度の劣化がある状態
1	最重要部材に重度の劣化がある状態 (躯体及び基礎は、自然不同のため、経過年数等から判定した。)



平成27年度実績

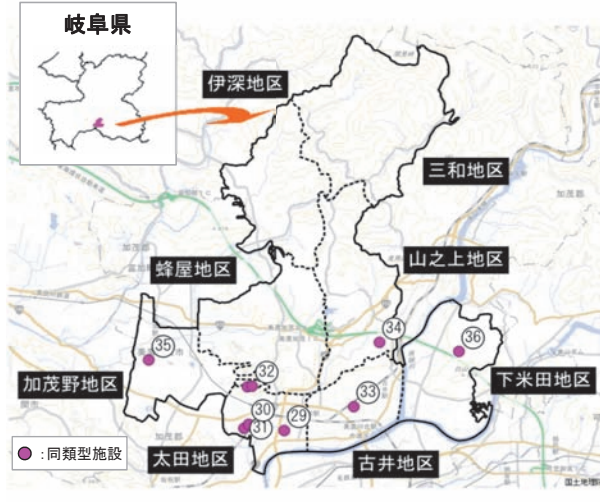


経営分析

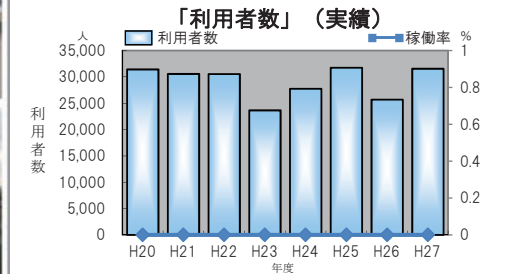
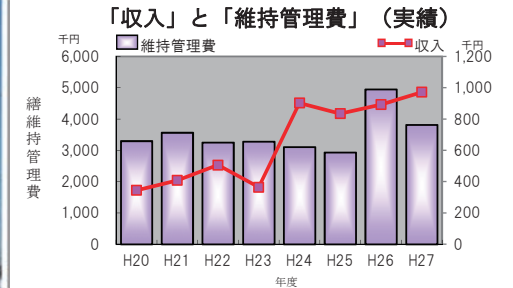


得点について
5 ⇔ 0
良い ⇔ 悪い

項目(実績)		(円、人)	(円、人、㎡)	分析指標	得点		
◆市民1人当たりの管理コスト	純行政コスト	10,414,000	人口	189	4	… 純行政コスト/人口	
◆純行政コスト	支出総額	15,709,000	収入総額	5,295,000	4	… 支出総額-収入総額	
◆人件費比率	人件費	787,000	支出総額	15,709,000	5.0%	4	… 人件費/支出総額
◆物件費比率	物件費	14,922,000	支出総額	15,709,000	95.0%	2	… 物件費/支出総額
◆施設1㎡当たりの管理コスト	支出総額	15,709,000	延床面積	487	32,230	2	… 支出総額/延床面積
◆施設1㎡当たりの利用者数	利用者数	53,189	延床面積	487	109.1	5	… 利用者数/延床面積
◆利用者1人当たりの管理コスト	支出総額	15,709,000	利用者数	53,189.0	295	5	… 支出総額/利用者数
◆老朽化率(耐用年数経過率)	耐用年数	41	経過年数	31	75.6%	2	… 経過年数/耐用年数



施設の種類	スポーツ施設		主要建築物の 建築年月	昭和51年4月					
所在地	美濃加茂市本郷町2丁目1915番地1		大規模修繕 実施年度						
設置の目的	スポーツを通じて市民の心身の健全な発達と明るく豊かな地域社会の形成に寄与するため。								
施設の内容	野球場(本部席、ダッグアウト)、テニスコート、屋外便所								
維持管理職員数(人)	課長	係長	係員	嘱託	臨時	民間	管理形態	直接運営	
		1	2				利用料	有料	
敷地面積(㎡)	11,348.00		内賃借地(㎡)						
	1F	2F	3F	4F					
施設面積 (㎡)	71.49		5F		6F		7F		地下
合計(㎡)									71.49



稼働率=利用者数(世帯)/定員(世帯) ゼロは定員なし

避難所等への

指定状況

避難施設(避難所)	指定なし
福祉避難施設(避難所)	指定なし
一時退避広場	一時退避広場
避難広場(避難所)指定	避難広場(避難所)指定

耐震化・バリアフリー化状況

	耐震基準	耐震診断	耐震補強 必要性	耐震補強 実施
状況	主要な建物なし	不要	不要	不要
実施年度	-	-	-	-
Is値	-	-	-	-

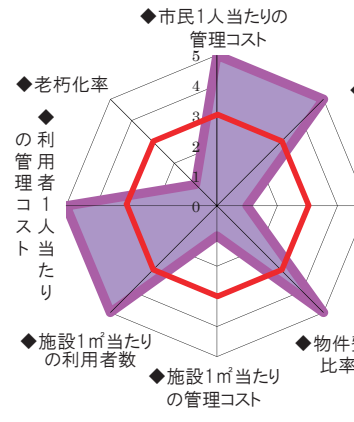
バリアフリー化状況

未実施

平成25年度実施「公共施設等劣化診断調査」結果

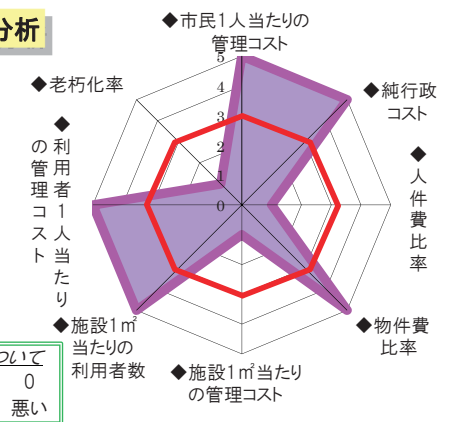
No Data

平成27年度実績

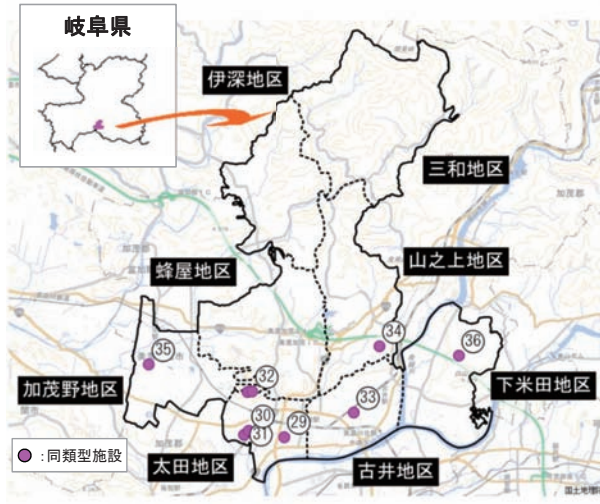


経営分析

平成20年度～平成27年度平均



得点について
5 ⇔ 0
良い ⇔ 悪い



項目(実績)		(円、人)		(円、人、㎡)		分析指標	得点
◆市民1人当たりの管理コスト	純行政コスト	2,839,250	人口	55,162		51	5
◆純行政コスト	支出総額	3,811,000	収入総額	971,750		2,839,250	5
◆人件費比率	人件費	787,000	支出総額	3,811,000		20.7%	1
◆物件費比率	物件費	3,024,000	支出総額	3,811,000		79.3%	5
◆施設1㎡当たりの管理コスト	支出総額	3,811,000	延床面積	71		53,308	1
◆施設1㎡当たりの利用者数	利用者数	31,560	延床面積	71		441.5	5
◆利用者1人当たりの管理コスト	支出総額	3,811,000	利用者数	31,560.0		121	5
◆老朽化率(耐用年数経過率)	耐用年数	38	経過年数	39		102.6%	1

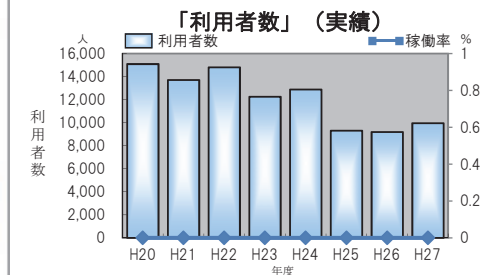
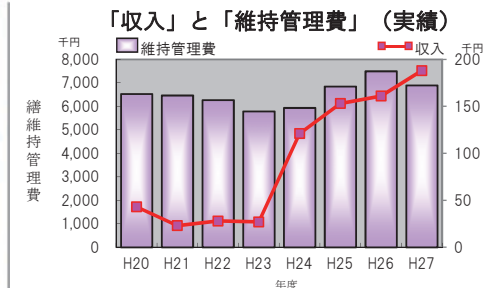


施設の種類	スポーツ施設		主要建築物の 建築年月	平成3年9月				
所在地	美濃加茂市山之上町1090番地		大規模修繕 実施年度					
設置の目的	スポーツを通じて市民の心身の健全な発達と明るく豊かな地域社会の形成に寄与するため							
施設の内容	野球場(本部席、ダッグアウト)、ゲートボール場、管理棟、屋外便所							
維持管理職員数(人)	課長	係長	係員	嘱託	臨時	民間	管理形態	直接運営
		1	2				利用料	一部有料
敷地面積(㎡)	23,922.00			内賃借地(㎡)				
	1F	2F	3F	4F				
施設面積(㎡)	264.97							
	5F	6F	7F	地下				
合計(㎡)	264.97							



管理棟

1塁側ベンチ



稼働率=利用者数(世帯)/定員(世帯) ゼロは定員なし

避難所等への

指定状況

避難施設(避難所)	指定なし
福祉避難施設(避難所)	指定なし
一時退避広場	指定なし

耐震化・バリアフリー化状況

	耐震基準	耐震診断	耐震補強 必要性	耐震補強 実施
状況	新耐震基準	不要	不要	不要
実施年度	—	—	—	—
Is値	—	—	—	—

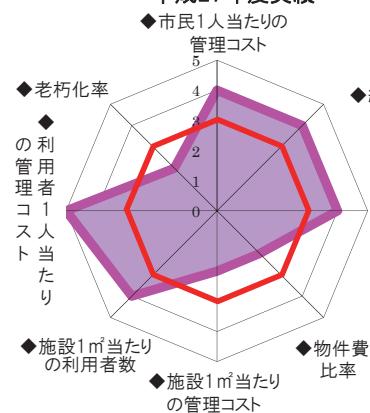
バリアフリー化状況

未実施

平成25年度実施「公共施設等劣化診断調査」結果

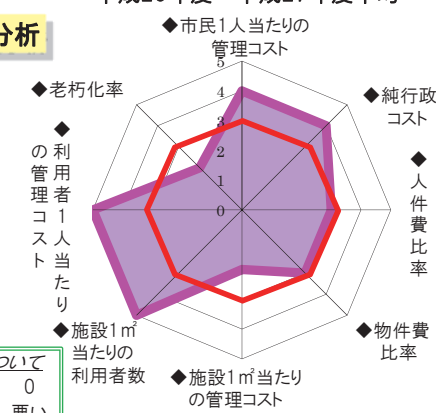
No Data

平成27年度実績

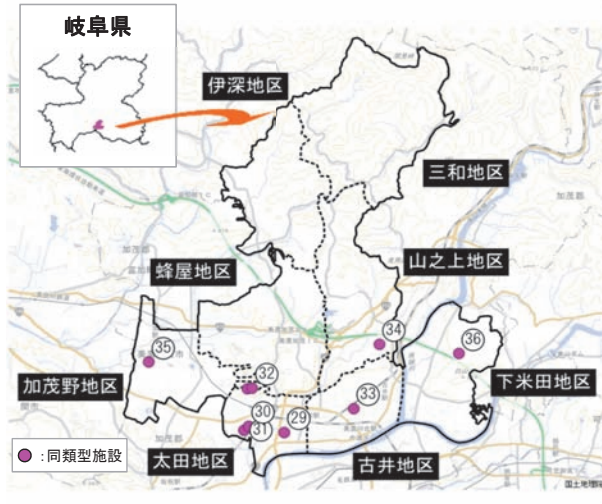


経営分析

平成20年度～平成27年度平均



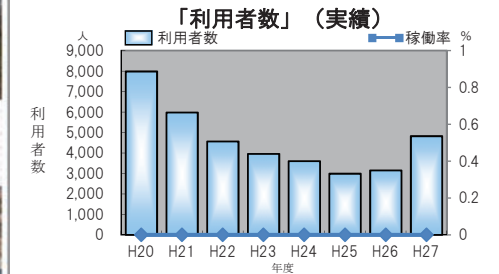
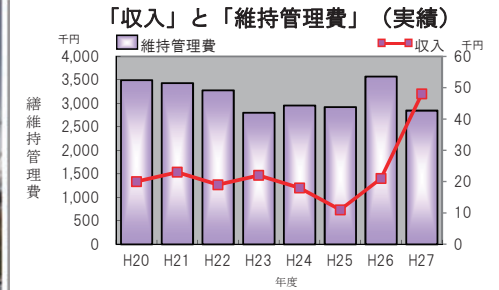
得点について
5 ⇔ 0
良い ⇔ 悪い



項目(実績)		(円、人)		(円、人、㎡)		分析指標	得点
◆市民1人当たりの管理コスト	純行政コスト	6,706,000	人口	55,162	122	4	… 純行政コスト/人口
◆純行政コスト	支出総額	6,894,000	収入総額	188,000	6,706,000	4	… 支出総額-収入総額
◆人件費比率	人件費	392,000	支出総額	6,894,000	5.7%	4	… 人件費/支出総額
◆物件費比率	物件費	6,497,000	支出総額	6,894,000	94.2%	2	… 物件費/支出総額
◆施設1㎡当たりの管理コスト	支出総額	6,894,000	延床面積	265	26,018	2	… 支出総額/延床面積
◆施設1㎡当たりの利用者数	利用者数	9,964	延床面積	265	37.6	4	… 利用者数/延床面積
◆利用者1人当たりの管理コスト	支出総額	6,894,000	利用者数	9,964.0	692	5	… 支出総額/利用者数
◆老朽化率(耐用年数経過率)	耐用年数	30	経過年数	24	80.0%	2	… 経過年数/耐用年数



施設の種類	スポーツ施設		主要建築物の 建築年月	平成8年2月	
所在地	美濃加茂市加茂野町市橋148番地		大規模修繕 実施年度		
設置の目的	スポーツを通じて市民の心身の健全な発達と明るく豊かな地域社会の形成に寄与するため				
施設の内容	野球場(本部席、ダッグアウト)、屋外便所				
維持管理職員数(人)	課長	係長	係員	嘱託	臨時
		1	2		
敷地面積(㎡)	7,963.00			内賃借地(㎡)	
施設面積 (㎡)	1F	2F	3F	4F	
	68.24				
	5F	6F	7F	地下	
合計(㎡)	68.24				
維持管理形態	直接運営				
利用料	有料				



稼働率=利用者数(世帯)/定員(世帯) ゼロは定員なし

避難所等への

指定状況

避難施設(避難所)	指定なし
福祉避難施設(避難所)	指定なし
一時退避広場	指定なし

耐震化・バリアフリー化状況

	耐震基準	耐震診断	耐震補強 必要性	耐震補強 実施
状況	主要な建物なし	不要	不要	不要
実施年度	—	—	—	—
Is値	—	—	—	—

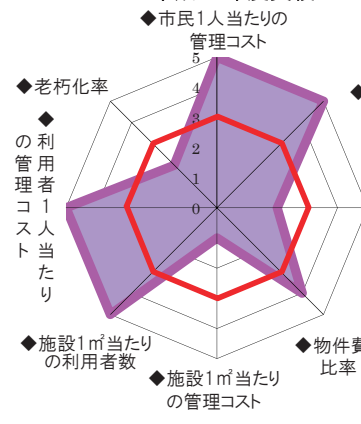
バリアフリー化状況

未実施

平成25年度実施「公共施設等劣化診断調査」結果

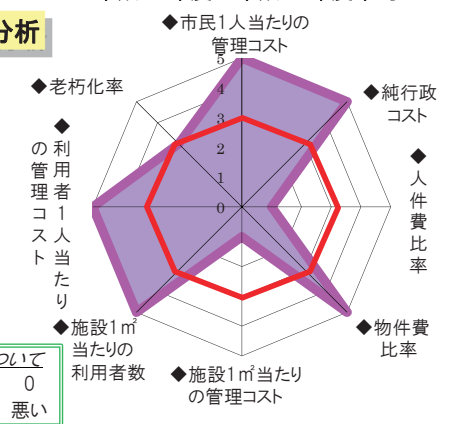
No Data

平成27年度実績

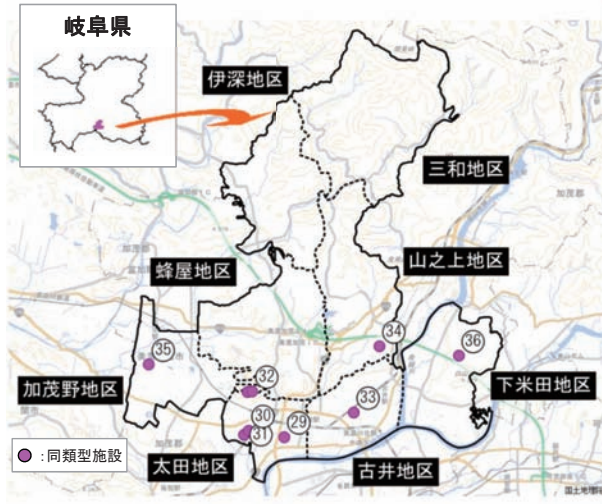


経営分析

平成20年度～平成27年度平均



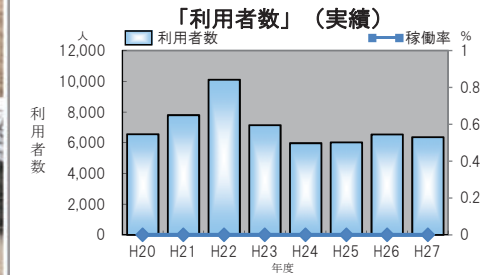
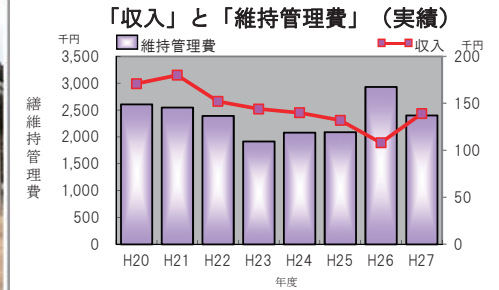
得点について
5 ⇔ 0
良い ⇔ 悪い



項目(実績)		(円、人)		(円、人、㎡)		分析指標	得点
◆市民1人当たりの管理コスト	純行政コスト	2,799,000	人口	55,162		51	5
◆純行政コスト	支出総額	2,847,000	収入総額	48,000		2,799,000	5
◆人件費比率	人件費	392,000	支出総額	2,847,000		13.8%	2
◆物件費比率	物件費	2,450,000	支出総額	2,847,000		86.1%	4
◆施設1㎡当たりの管理コスト	支出総額	2,847,000	延床面積	68		41,720	1
◆施設1㎡当たりの利用者数	利用者数	4,825	延床面積	68		70.7	5
◆利用者1人当たりの管理コスト	支出総額	2,847,000	利用者数	4,825.0		590	5
◆老朽化率(耐用年数経過率)	耐用年数	30	経過年数	19		63.3%	2



施設の種類	スポーツ施設		主要建築物の建築年月	昭和36年4月				
所在地	美濃加茂市下米田町則光480番地		大規模修繕実施年度					
設置の目的	スポーツを通じて市民の心身の健全な発達と明るく豊かな地域社会の形成に寄与するため							
施設の内容	野球場(本部席、ダッグアウト)、倉庫							
維持管理職員数(人)	課長	係長	係員	嘱託	臨時	民間	管理形態	直接運営
		1	2				利用料	有料
敷地面積(㎡)	9,000.00			内賃借地(㎡)				
	1F	2F	3F	4F				
施設面積(㎡)	130.34							
	5F	6F	7F	地下				
合計(㎡)	130.34							



稼働率=利用者数(世帯)/定員(世帯) ゼロは定員なし

避難所等への

指定状況

避難施設(避難所)	指定なし
福祉避難施設(避難所)	指定なし
一時退避広場	指定なし

耐震化・バリアフリー化状況

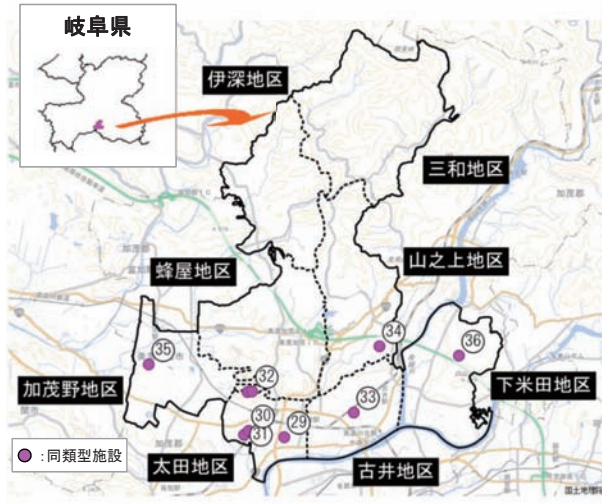
	耐震基準	耐震診断	耐震補強必要性	耐震補強実施
状況	主要な建物なし	不要	不要	不要
実施年度	—	—	—	—
Is値	—	—	—	—

バリアフリー化状況

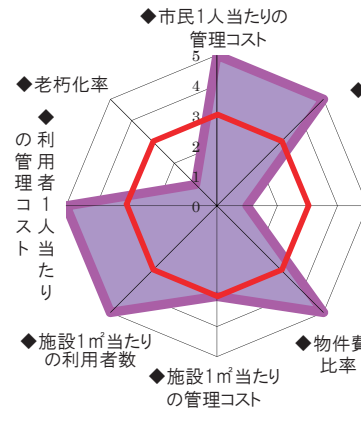
未実施

平成25年度実施「公共施設等劣化診断調査」結果

No Data

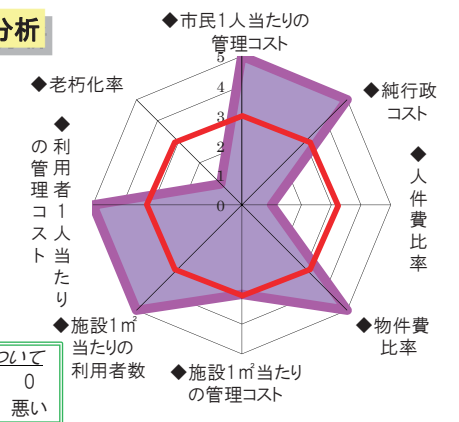


平成27年度実績



経営分析

平成20年度～平成27年度平均

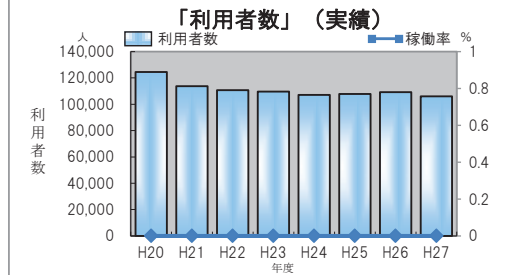
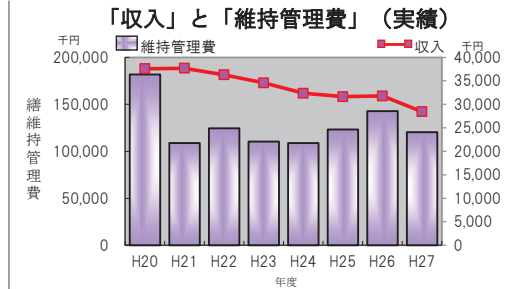


得点について
5 ⇔ 0
良い ⇔ 悪い

項目(実績)		(円、人)		(円、人、㎡)		分析指標	得点
◆市民1人当たりの管理コスト	純行政コスト	2,263,000	人口	55,162		41	5
◆純行政コスト	支出総額	2,402,000	収入総額	139,000		2,263,000	5
◆人件費比率	人件費	392,000	支出総額	2,402,000		16.3%	1
◆物件費比率	物件費	2,005,000	支出総額	2,402,000		83.5%	5
◆施設1㎡当たりの管理コスト	支出総額	2,402,000	延床面積	130		18,429	3
◆施設1㎡当たりの利用者数	利用者数	6,364	延床面積	130		48.8	5
◆利用者1人当たりの管理コスト	支出総額	2,402,000	利用者数	6,364.0		377	5
◆老朽化率(耐用年数経過率)	耐用年数	30	経過年数	54		180.0%	1



施設の種類	レクリエーション施設・観光施設		主要建築物の 建築年月	昭和63年8月
所在地	美濃加茂市太田町2565番地1		大規模修繕 実施年度	平成27年
設置の目的	中心市街地の活性化のため			
施設の内容	大ホール(400名)、中ホール(220名)、大会議室(130名)、会議室(50名)			
維持管理職員数(人)	課長	係長	係員	嘱託
	1	2		
敷地面積(㎡)	1,718.24		内賃借地(㎡)	1,629.57
施設面積 (㎡)	1F	2F	3F	4F
	964.50	1,044.15	1,185.80	706.88
	5F	6F	7F	地下
	2,665.42			595.92
合計(㎡)	7,162.67			
維持管理形態	民間委託			
利用料	有料			



稼働率=利用者数(世帯)/定員(世帯) ゼロは定員なし

避難所等への

指定状況

避難施設(避難所)	指定なし
福祉避難施設(避難所)	指定なし
一時退避広場	指定なし

耐震化・バリアフリー化状況

	耐震基準	耐震診断	耐震補強 必要性	耐震補強 実施
状況	新耐震基準	不要	不要	不要
実施年度	—	—	—	—
Is値	—	—	—	—

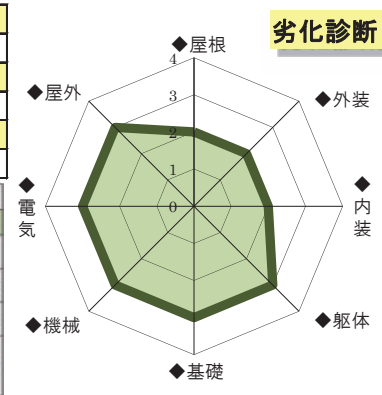
バリアフリー化状況

一部実施済み

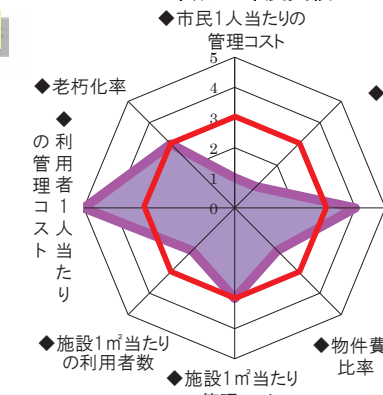
平成25年度実施「公共施設等劣化診断調査」結果

建物内容	市商業ビル
設置年度	1988年
建築構造	SRC

判定	劣化状態
4	健全
3	軽微な劣化がある状態
2	重度の劣化がある状態
1	重要部材に重度の劣化がある状態 (補修及び廃棄は、経費不同のため、経過年数等から判定した。)

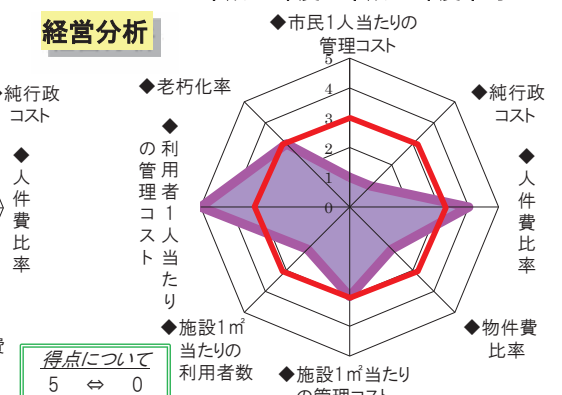


平成27年度実績

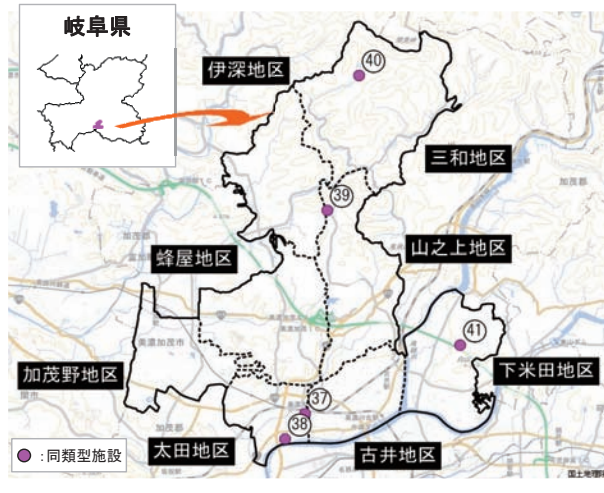


経営分析

平成20年度～平成27年度平均

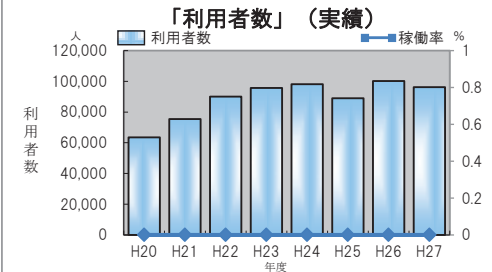
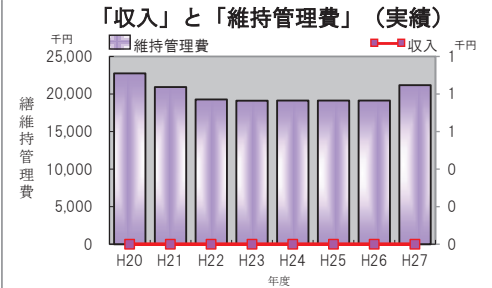


得点について
5 ⇔ 0
良い ⇔ 悪い



項目(実績)		(円、人)	(円、人、㎡)	分析指標	得点
◆市民1人当たりの管理コスト	純行政コスト	91,932,000	人口 55,162	1,667	1
◆純行政コスト	支出総額	120,377,000	収入総額 28,445,000	91,932,000	1
◆人件費比率	人件費	4,059,000	支出総額 120,377,000	3.4%	4
◆物件費比率	物件費	116,318,000	支出総額 120,377,000	96.6%	2
◆施設1㎡当たりの管理コスト	支出総額	120,377,000	延床面積 7,163	16,806	3
◆施設1㎡当たりの利用者数	利用者数	106,041	延床面積 7,163	14.8	2
◆利用者1人当たりの管理コスト	支出総額	120,377,000	利用者数 106,041.0	1,135	5
◆老朽化率(耐用年数経過率)	耐用年数	50	経過年数 27	54.0%	3

施設の種類	レクリエーション施設・観光施設	主要建築物の建築年月	平成18年3月					
所在地	美濃加茂市太田本町3丁目3番31号	大規模修繕実施年度						
設置の目的	市を来訪する者に、良好な休憩の場を提供するとともに、観光情報、地域情報及び歴史文化の発信による地域交流を推進し、並びに特産品を活用した地域の振興に寄与するため							
施設の内容	会館(観光情報施設、展示施設、特産品展示及び販売施設、休憩室及び飲食コーナー、会議室、事務室)、ゆかりの家(太田宿にゆかりのある人物の展示及び講座等)、イベント広場							
維持管理職員数(人)	課長	係長	係員	嘱託	臨時	民間	管理形態	指定管理
		1	1			3	利用料	一部有料
敷地面積(㎡)	3,745.76		内賃借地(㎡)					
施設面積(㎡)	1F	2F	3F	4F				
	833.15	32.83						
合計(㎡)	5F	6F	7F	地下				
					865.98			



稼働率=利用者数(世帯)/定員(世帯) ゼロは定員なし

避難所等への

指定状況

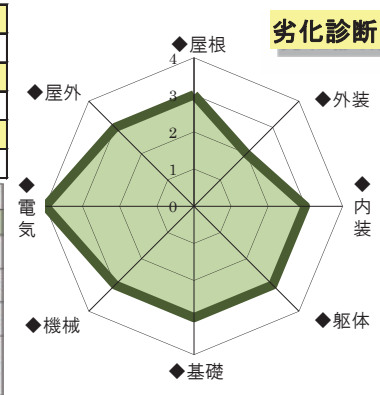
避難施設(避難所)	指定なし
福祉避難施設(避難所)	指定なし
一時退避広場	指定なし

耐震化・バリアフリー化状況

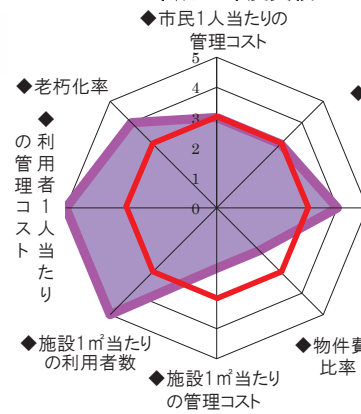
	耐震基準	耐震診断	耐震補強必要性	耐震補強実施
状況	新耐震基準	不要	不要	不要
実施年度	—	—	—	—
Is値	—	—	—	—
バリアフリー化状況				
実施済み				

平成25年度実施「公共施設等劣化診断調査」結果

建物内容	会館
設置年度	2005年
建築構造	W
凡例	判定 劣化状態
4	健全
3	軽微な劣化がある状態
2	重度の劣化がある状態
1	最重要部材に重度の劣化がある状態(躯体及び基礎は、目視不同のため、経過年数等から判定した。)

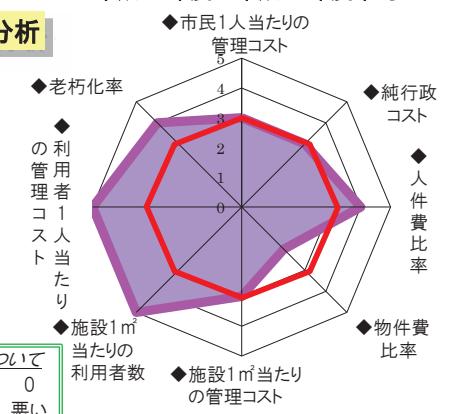


平成27年度実績

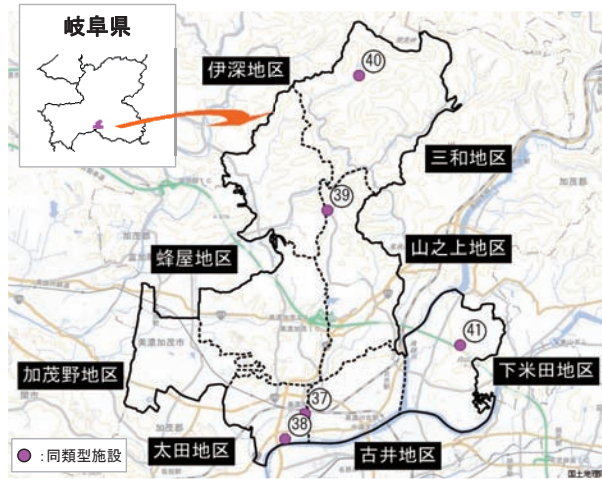


経営分析

平成20年度～平成27年度平均



得点について
5 ⇔ 0
良い ⇔ 悪い



項目(実績)		(円、人)	(円、人、㎡)	分析指標	得点		
◆市民1人当たりの管理コスト	純行政コスト	21,171,000	人口	384	3	… 純行政コスト/人口	
◆純行政コスト	支出総額	21,171,000	収入総額	21,171,000	3	… 支出総額-収入総額	
◆人件費比率	人件費	1,181,000	支出総額	21,171,000	5.6%	4	… 人件費/支出総額
◆物件費比率	物件費	19,990,000	支出総額	21,171,000	94.4%	2	… 物件費/支出総額
◆施設1㎡当たりの管理コスト	支出総額	21,171,000	延床面積	866	24,447	2	… 支出総額/延床面積
◆施設1㎡当たりの利用者数	利用者数	96,227	延床面積	866	111.1	5	… 利用者数/延床面積
◆利用者1人当たりの管理コスト	支出総額	21,171,000	利用者数	96,227.0	220	5	… 支出総額/利用者数
◆老朽化率(耐用年数経過率)	耐用年数	47	経過年数	9	19.1%	4	… 経過年数/耐用年数



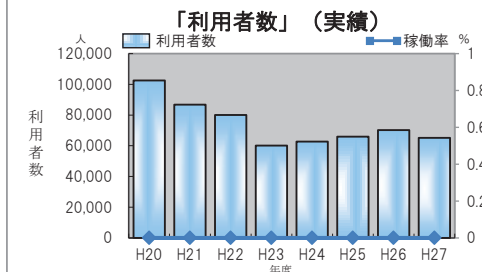
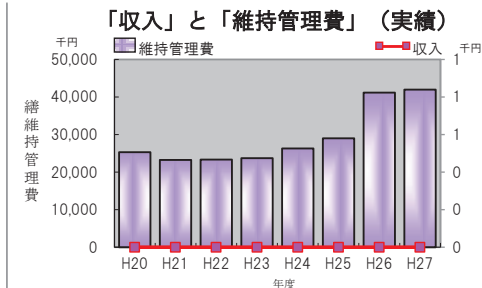
施設の種類	レクリエーション施設・観光施設	主要建築物の建築年月	平成6年3月
所在地	美濃加茂市山之上町7559番地	大規模修繕実施年度	
設置の目的	保健・保全機能の発揮される森林の整備をすとも、市民の自然保護意識の高揚及び教育文化の向上に寄与するため		
施設の内容	バーベキュー広場、ファミリーゴルフ場、アスレチック広場、登山遊歩道、777階段、管理棟、他		
維持管理職員数(人)	課長	係長	係員
	嘱託	臨時	民間
管理形態	指定管理		
敷地面積(㎡)	1,069,268.00	内賃借地(㎡)	1,013,947.00
施設面積(㎡)	1F	2F	3F
	5F	6F	7F
合計(㎡)	1,061.56		
管理形態	指定管理		
利用料	一部有料		



管理棟内部

バーベキュー広場

777階段



稼働率=利用者数(世帯)/定員(世帯) ゼロは定員なし

避難所等への

指定状況

避難施設(避難所)	指定なし
福祉避難施設(避難所)	指定なし
一時退避広場	指定なし

耐震化・バリアフリー化状況

	耐震基準	耐震診断	耐震補強必要性	耐震補強実施
状況	新耐震基準	不要	不要	不要
実施年度	—	—	—	—
Is値	—	—	—	—

バリアフリー化状況

未実施

平成25年度実施「公共施設等劣化診断調査」結果

建物内容

管理棟

設置年度

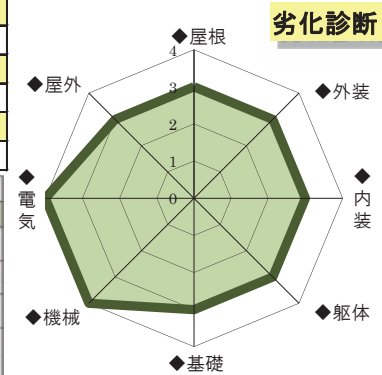
1993年

建築構造

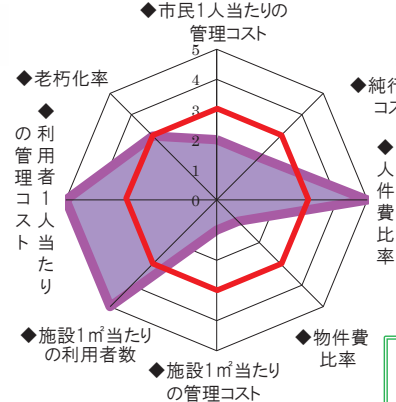
RC

凡例

判定	劣化状態
4	健全
3	軽微な劣化がある状態
2	重度の劣化がある状態
1	最重要部材に重度の劣化がある状態(躯体及び基礎は、自然不同のため、経過年数等から判定した。)

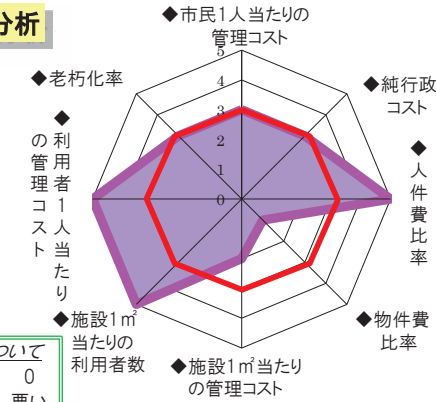


平成27年度実績

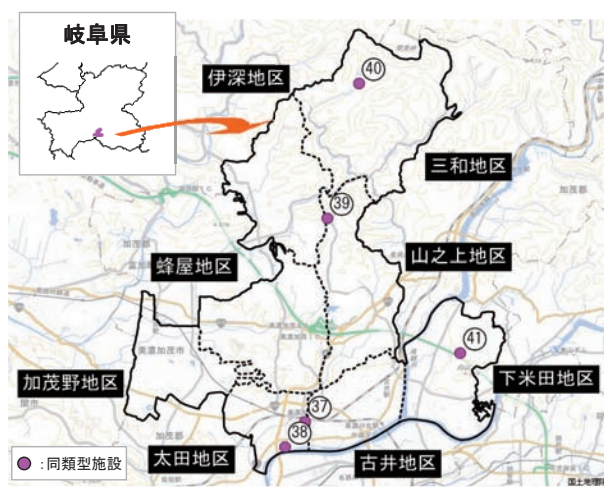


経営分析

平成20年度～平成27年度平均



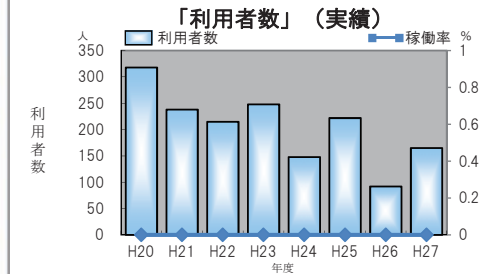
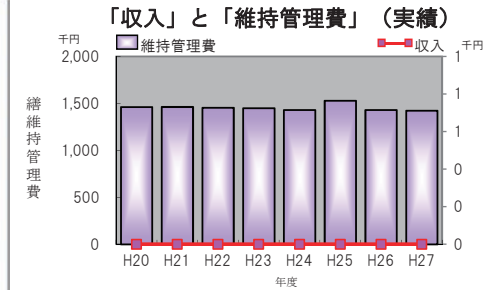
得点について
5 ⇔ 0
良い ⇔ 悪い



項目(実績)		(円、人)	(円、人、㎡)	分析指標	得点
◆市民1人当たりの管理コスト	純行政コスト	41,954,000	人口	761	2
◆純行政コスト	支出総額	41,954,000	収入総額	41,954,000	2
◆人件費比率	人件費	392,000	支出総額	0.9%	5
◆物件費比率	物件費	41,562,000	支出総額	99.1%	1
◆施設1㎡当たりの管理コスト	支出総額	41,954,000	延床面積	39,521	1
◆施設1㎡当たりの利用者数	利用者数	65,164	延床面積	61.4	5
◆利用者1人当たりの管理コスト	支出総額	41,954,000	利用者数	644	5
◆老朽化率(耐用年数経過率)	耐用年数	38	経過年数	55.3%	3



施設の種類	レクリエーション施設・観光施設	主要建築物の 建築年月	平成17年7月	
所在地	美濃加茂市三和町廿屋979番地1	大規模修繕 実施年度		
設置の目的	市内外からの利用者(子ども会・家族・サークル等)団体に対しての利用の場を提供し、自然と触れ合い、自然に学び、青少年の健全な育成するため			
施設の内容	バンガロー6棟			
維持管理職員数(人)	課長	係長	係員	
			1	
敷地面積(㎡)	課長	嘱託	臨時	
			2	
施設面積(㎡)	民間	管理形態	民間委託	
		利用料	有料	
敷地面積(㎡)	3,733.00		内賃借地(㎡)	3,733.00
	1F	2F	3F	4F
	59.58			
	5F	6F	7F	地下
合計(㎡)	59.58			



稼働率=利用者数(世帯)/定員(世帯) ゼロは定員なし

避難所等への

指定状況

避難施設(避難所)	指定なし
福祉避難施設(避難所)	指定なし
一時退避広場	指定なし

耐震化・バリアフリー化状況

	耐震基準	耐震診断	耐震補強 必要性	耐震補強 実施
状況	新耐震基準	不要	不要	不要
実施年度	—	—	—	—
Is値	—	—	—	—

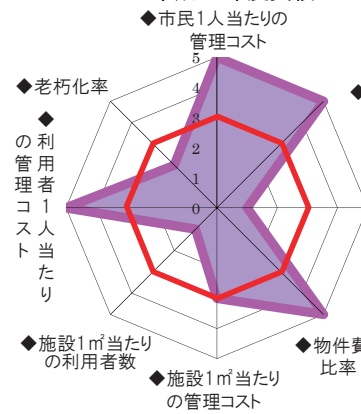
バリアフリー化状況

未実施

平成25年度実施「公共施設等劣化診断調査」結果

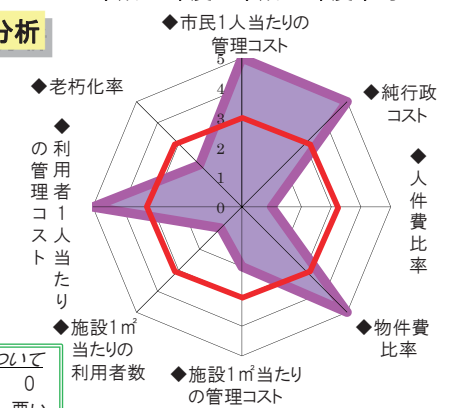
No Data

平成27年度実績

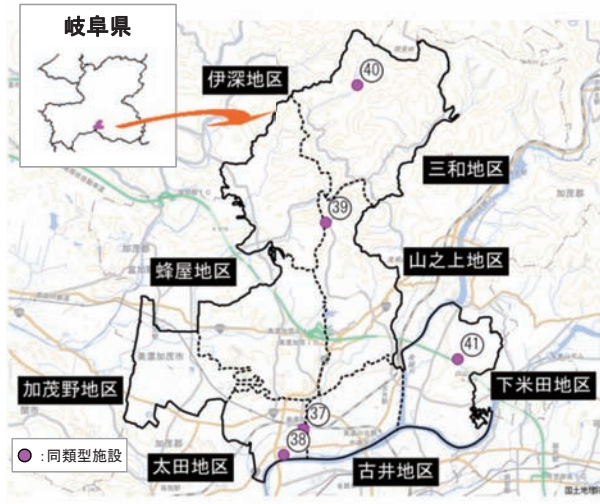


平成20年度～平成27年度平均

経営分析



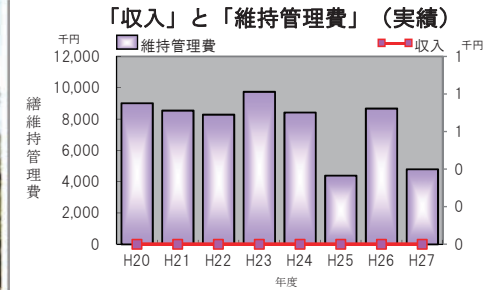
得点について
5 ⇔ 0
良い ⇔ 悪い




項目(実績)		(円、人)		(円、人、㎡)		分析指標	得点
◆市民1人当たりの管理コスト	純行政コスト	1,422,000	人口	55,162	26	5	… 純行政コスト/人口
◆純行政コスト	支出総額	1,422,000	収入総額	1,422,000	27.6%	5	… 支出総額-収入総額
◆人件費比率	人件費	392,000	支出総額	1,422,000	72.4%	5	… 人件費/支出総額
◆物件費比率	物件費	1,030,000	支出総額	1,422,000	23,867	3	… 物件費/支出総額
◆施設1㎡当たりの管理コスト	支出総額	1,422,000	延床面積	60	2.8	1	… 支出総額/延床面積
◆施設1㎡当たりの利用者数	利用者数	165	延床面積	60	8,618	5	… 利用者数/延床面積
◆利用者1人当たりの管理コスト	支出総額	1,422,000	利用者数	165.0	86.7%	2	… 支出総額/利用者数
◆老朽化率(耐用年数経過率)	耐用年数	30	経過年数	26			… 経過年数/耐用年数



施設の種類	レクリエーション施設・観光施設	主要建築物の 建築年月	平成10年3月
所在地	美濃加茂市下米田町則光491番地1	大規模修繕 実施年度	
設置の目的	保健・保全機能の発揮される森林の整備をすとも、市民の自然保護意識の高揚及び教育文化の向上に寄与するため		
施設の内容	バーベキュー広場、休憩所、展望台、屋外便所他		
維持管理職員数(人)	課長	係長	係員
		1	
	嘱託	臨時	民間
	管理形態	民間委託	
		利用料	無料
敷地面積(㎡)	165,620.42	内賃借地(㎡)	141,730.00
施設面積 (㎡)	1F	2F	3F
	272.53		
	5F	6F	7F
			地下
	合計(㎡)	272.53	



「利用者数」(実績)



避難所等への

指定状況

避難施設(避難所)	指定なし
福祉避難施設(避難所)	指定なし
一時退避広場	指定なし

耐震化・バリアフリー化状況

耐震基準	耐震診断	耐震補強 必要性	耐震補強 実施
状況	新耐震基準	不要	不要
実施年度	—	—	—
Is値	—	—	—

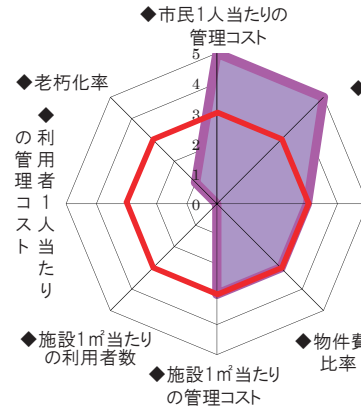
バリアフリー化状況

未実施

平成25年度実施「公共施設等劣化診断調査」結果

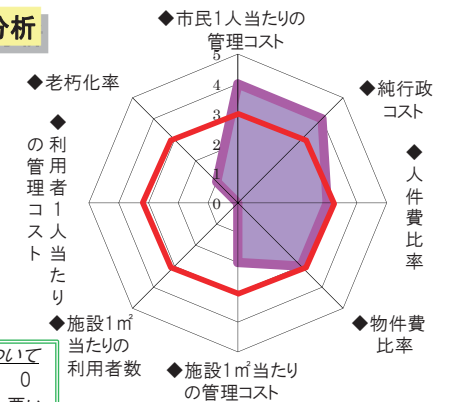


平成27年度実績

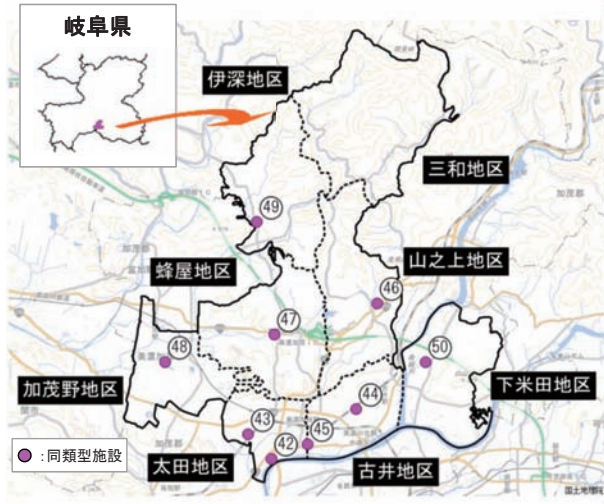


平成20年度～平成27年度平均

経営分析



得点について
5 ⇔ 0
良い ⇔ 悪い



項目(実績)		(円、人)		(円、人、㎡)		分析指標	得点
◆市民1人当たりの管理コスト	純行政コスト	4,795,000	人口	55,162		87	5
◆純行政コスト	支出総額	4,795,000	収入総額		4,795,000	4,795,000	5
◆人件費比率	人件費	392,000	支出総額	4,795,000		8.2%	3
◆物件費比率	物件費	4,395,000	支出総額	4,795,000		91.7%	3
◆施設1㎡当たりの管理コスト	支出総額	4,795,000	延床面積	273		17,594	3
◆施設1㎡当たりの利用者数	利用者数		延床面積	273			
◆利用者1人当たりの管理コスト	支出総額	4,795,000	利用者数				0
◆老朽化率(耐用年数経過率)	耐用年数	15	経過年数	17		113.3%	1

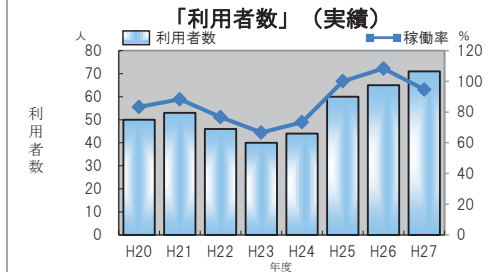
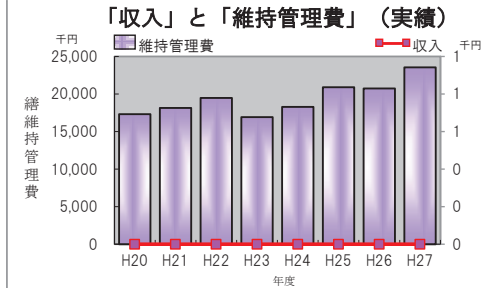
施設の種類	幼保・こども園			主要建築物の建築年月	昭和55年3月			
所在地	美濃加茂市太田本町5丁目3番24号			大規模修繕実施年度	平成21年			
設置の目的	保育に欠ける乳幼児を保育することを目的とする							
施設の内容	保育室、遊戯室等							
維持管理職員数(人)	課長	係長	係員	嘱託	臨時	民間	管理形態	直接運営
		2	2				利用料	有料
敷地面積(㎡)	1,740.64			内賃借地(㎡)	247.93			
	1F	2F	3F	4F				
施設面積(㎡)	655.76		191.83					
	5F	6F	7F	地下				
合計(㎡)	847.59							



保育室



遊戯室



稼働率=利用者数(世帯)/定員(世帯) ゼロは定員なし

避難所等への指定状況

避難施設(避難所)	指定なし
福祉避難施設(避難所)	指定なし
一時退避広場	指定なし

耐震化・バリアフリー化状況

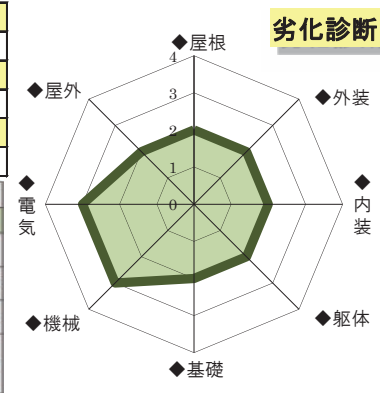
	耐震基準	耐震診断	耐震補強必要性	耐震補強実施
状況	旧耐震基準	実施済み	必要	実施済み
実施年度	-	H17	-	H20
Is値	-	0.47	-	0.77

バリアフリー化状況	未実施
-----------	-----

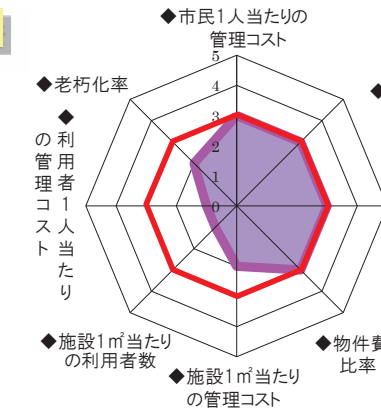
平成25年度実施「公共施設等劣化診断調査」結果

建物内容	保育室
設置年度	1979年
建築構造	RC

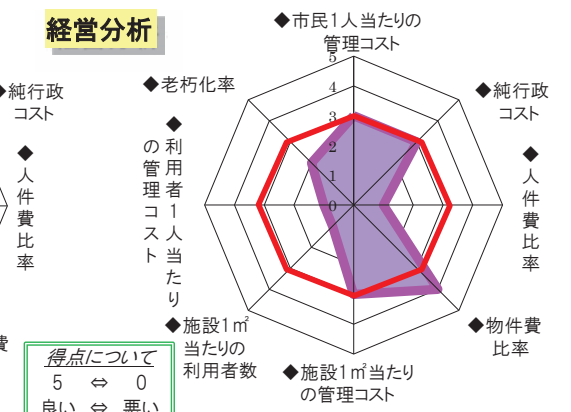
凡例	劣化状態
判定	劣化状態
4	健全
3	軽微な劣化がある状態
2	重度の劣化がある状態
1	最重要部材に重度の劣化がある状態 (躯体及び基礎は、目視不可のため、経過年数等から判定した。)



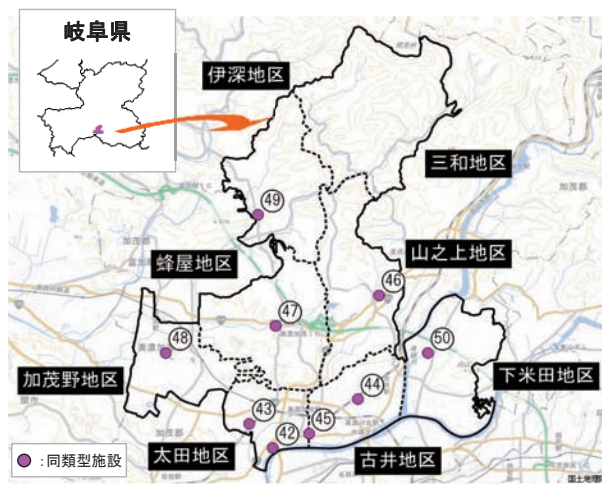
平成27年度実績



経営分析



得点について
5 ⇔ 0
良い ⇔ 悪い



項目(実績)		(円、人)	(円、人、㎡)	分析指標	得点
◆市民1人当たりの管理コスト	純行政コスト	23,539,000	人口	427	3
◆純行政コスト	支出総額	23,539,000	収入総額	23,539,000	3
◆人件費比率	人件費	2,233,000	支出総額	9.5%	3
◆物件費比率	物件費	21,266,000	支出総額	90.3%	3
◆施設1㎡当たりの管理コスト	支出総額	23,539,000	延床面積	27,772	2
◆施設1㎡当たりの利用者数	利用者数	71	延床面積	0.1	1
◆利用者1人当たりの管理コスト	支出総額	23,539,000	利用者数	331,535	1
◆老朽化率(耐用年数経過率)	耐用年数	47	経過年数	74.5%	2



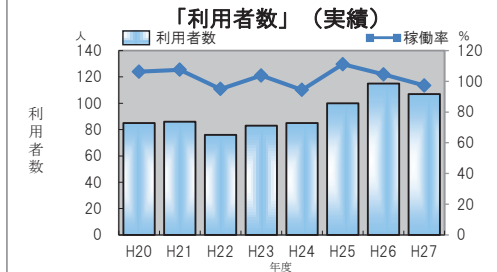
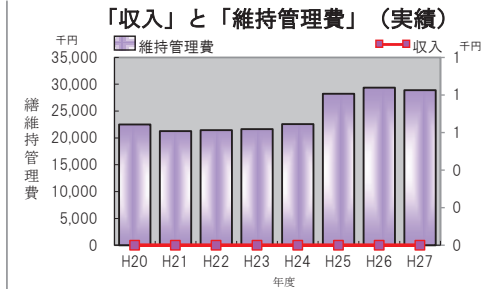
施設の種類	幼保・こども園			主要建築物の建築年月	昭和50年3月
所在地	美濃加茂市西町3丁目249番地1			大規模修繕実施年度	平成14年
設置の目的	保育に欠ける乳幼児を保育することを目的とする				
施設の内容	保育室、遊戯室等				
維持管理職員数(人)	課長	係長	係員	嘱託	臨時
		2	1		
				民間	管理形態
					直接運営
敷地面積(㎡)	2,253.69			内賃借地(㎡)	
施設面積(㎡)	1F	2F	3F	4F	
	544.08	371.59			
	5F	6F	7F	地下	
合計(㎡)	915.67				



保育室



和室



稼働率=利用者数(世帯)/定員(世帯) ゼロは定員なし

避難所等への

指定状況

避難施設(避難所)
第2次避難施設(避難所)指定
福祉避難施設(避難所)
指定なし
一時退避広場
指定なし

耐震化・バリアフリー化状況

	耐震基準	耐震診断	耐震補強必要性	耐震補強実施
状況	旧耐震基準	実施済み	不要	不要
実施年度	—	H17	—	—
Is値	—	0.81	—	—

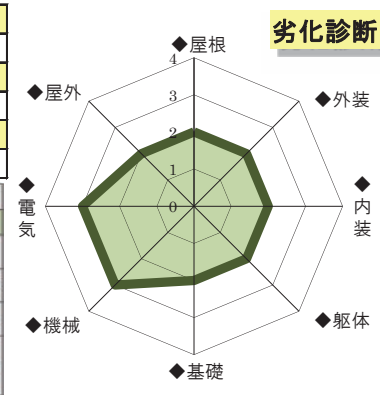
バリアフリー化状況

未実施

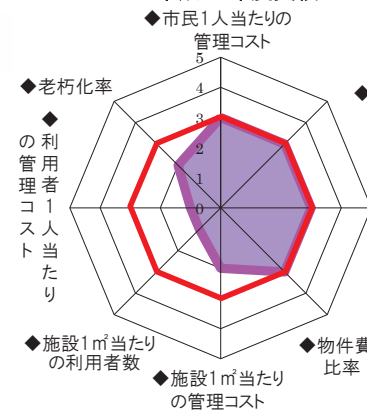
平成25年度実施「公共施設等劣化診断調査」結果

建物内容	保育室
設置年度	1974年
建築構造	RC

凡例	劣化状態
判定	
4	健全
3	軽微な劣化がある状態
2	重度の劣化がある状態
1	重要部材に重度の劣化がある状態 (躯体及び基礎は、目視不可のため、経過年数等から判定した。)

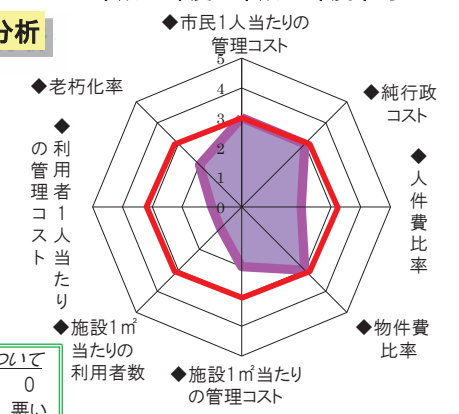


平成27年度実績

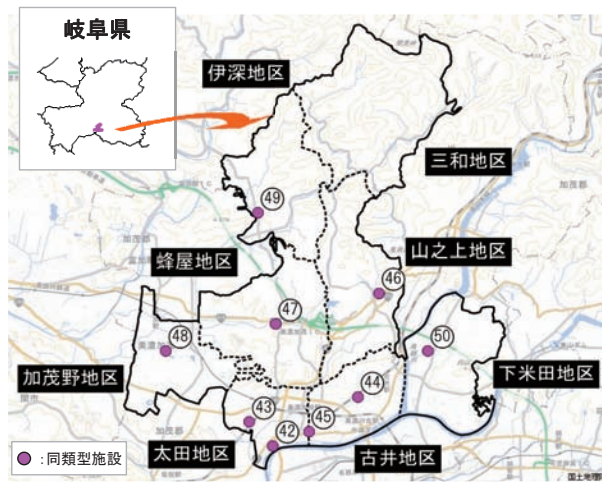


経営分析

平成20年度～平成27年度平均



得点について
5 ⇔ 0
良い ⇔ 悪い



項目(実績)		(円、人)	(円、人、㎡)	分析指標	得点
◆市民1人当たりの管理コスト	純行政コスト	28,891,000	人口	524	3
◆純行政コスト	支出総額	28,891,000	収入総額	28,891,000	3
◆人件費比率	人件費	2,233,000	支出総額	7.7%	3
◆物件費比率	物件費	26,618,000	支出総額	92.1%	3
◆施設1㎡当たりの管理コスト	支出総額	28,891,000	延床面積	31,552	2
◆施設1㎡当たりの利用者数	利用者数	107	延床面積	0.1	1
◆利用者1人当たりの管理コスト	支出総額	28,891,000	利用者数	270,009	1
◆老朽化率(耐用年数経過率)	耐用年数	47	経過年数	85.1%	2



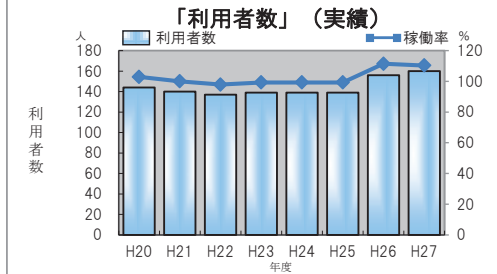
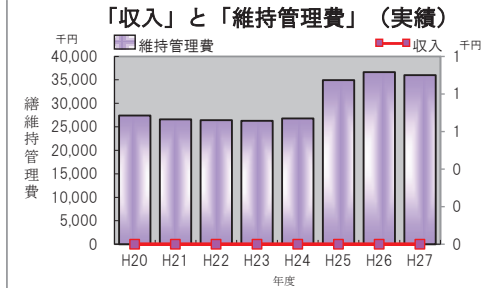
施設の種類	幼保・こども園			主要建築物の建築年月	昭和52年3月			
所在地	美濃加茂市本郷町2丁目8番1号			大規模修繕実施年度	平成25年			
設置の目的	保育に欠ける乳幼児を保育することを目的とする							
施設の内容	保育室、遊戯室等							
維持管理職員数(人)	課長	係長	係員	嘱託	臨時	民間	管理形態	直接運営
	1	1	1				利用料	有料
敷地面積(㎡)	3,731.03			内賃借地(㎡)				
	1F	2F	3F	4F				
施設面積(㎡)	717.35		418.10					
	5F	6F	7F	地下				
合計(㎡)	1,135.45							



保育室



遊戯室



稼働率=利用者数(世帯)/定員(世帯) ゼロは定員なし

避難所等への

指定状況

避難施設(避難所)
第2次避難施設(避難所)指定
福祉避難施設(避難所)
指定なし
一時退避広場
指定なし

耐震化・バリアフリー化状況

	耐震基準	耐震診断	耐震補強 必要性	耐震補強 実施
状況	旧耐震基準	実施済み	必要	実施済み
実施年度	—	H17	—	H24
Is値	—	0.38	—	0.89

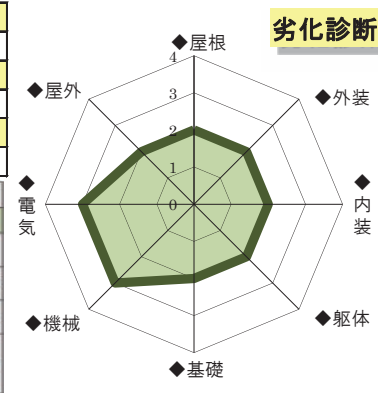
バリアフリー化状況

未実施

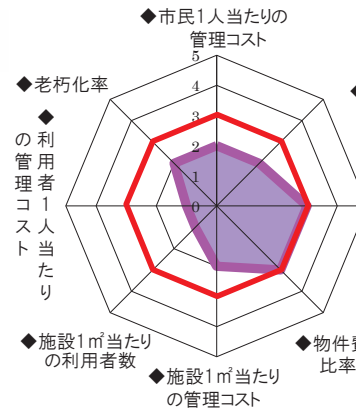
平成25年度実施「公共施設等劣化診断調査」結果

建物内容	保育室
設置年度	1976年
建築構造	RC

凡例	劣化状態
判定	劣化状態
4	健全
3	軽微な劣化がある状態
2	重度の劣化がある状態
1	最重要部材に重度の劣化がある状態 (躯体及び基礎は、目視不可のため、経過年数等から判定した。)

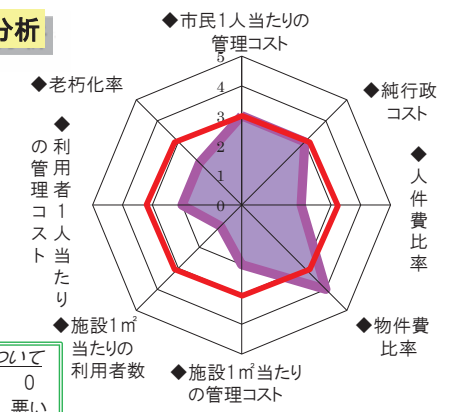


平成27年度実績



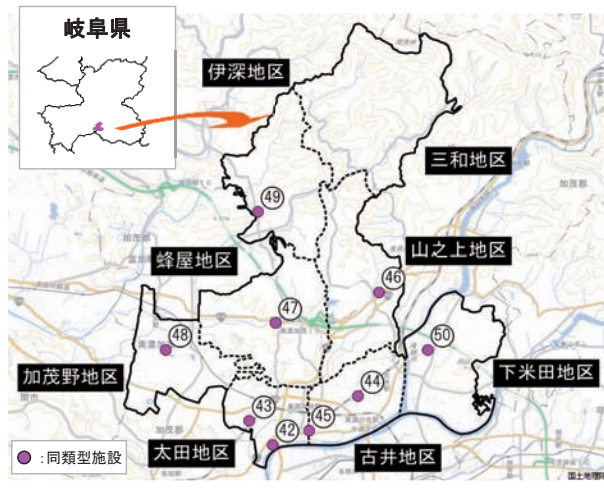
経営分析

平成20年度～平成27年度平均



得点について
5 ⇔ 0
良い ⇔ 悪い

項目(実績)		(円、人)	(円、人、㎡)	分析指標	得点		
◆市民1人当たりの管理コスト	純行政コスト	36,006,000	人口	653	2	… 純行政コスト/人口	
◆純行政コスト	支出総額	36,006,000	収入総額	36,006,000	2	… 支出総額-収入総額	
◆人件費比率	人件費	3,415,000	支出総額	36,006,000	9.5%	3	… 人件費/支出総額
◆物件費比率	物件費	32,532,000	支出総額	36,006,000	90.4%	3	… 物件費/支出総額
◆施設1㎡当たりの管理コスト	支出総額	36,006,000	延床面積	1,135	31,711	2	… 支出総額/延床面積
◆施設1㎡当たりの利用者数	利用者数	160	延床面積	1,135	0.1	1	… 利用者数/延床面積
◆利用者1人当たりの管理コスト	支出総額	36,006,000	利用者数	160.0	225,038	1	… 支出総額/利用者数
◆老朽化率(耐用年数経過率)	耐用年数	47	経過年数	38	80.9%	2	… 経過年数/耐用年数



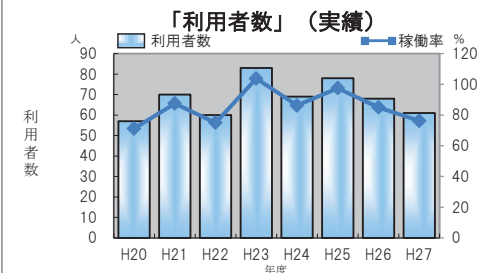
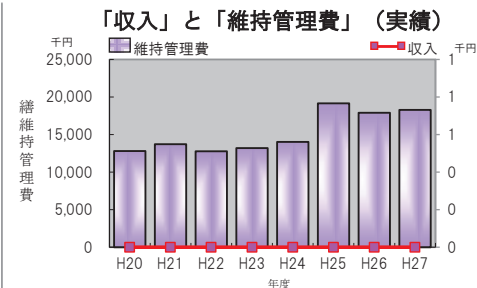
施設の種類	幼保・こども園			主要建築物の建築年月	昭和46年4月
所在地	美濃加茂市古井町下古井207番地			大規模修繕実施年度	平成22年
設置の目的	保育に欠ける乳幼児を保育することを目的とする				
施設の内容	保育室、遊戯室等				
維持管理職員数(人)	課長	係長	係員	嘱託	臨時
		2	1		
				民間	管理形態
					直接運営
敷地面積(㎡)	460.83			内賃借地(㎡)	
施設面積(㎡)	1F	2F	3F	4F	
	230.47	241.51			
	5F	6F	7F	地下	
合計(㎡)	471.98				



保育室



遊戯室



稼働率=利用者数(世帯)/定員(世帯) ゼロは定員なし

避難所等への指定状況

避難施設(避難所)
第2次避難施設(避難所)指定
福祉避難施設(避難所)
指定なし
一時退避広場
指定なし

耐震化・バリアフリー化状況

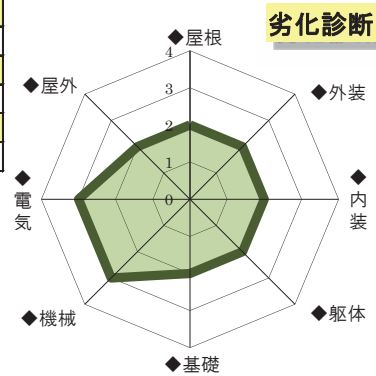
	耐震基準	耐震診断	耐震補強必要性	耐震補強実施
状況	旧耐震基準	実施済み	必要	実施済み
実施年度	—	H16	—	H21
Is値	—	0.57	—	0.76

バリアフリー化状況
未実施

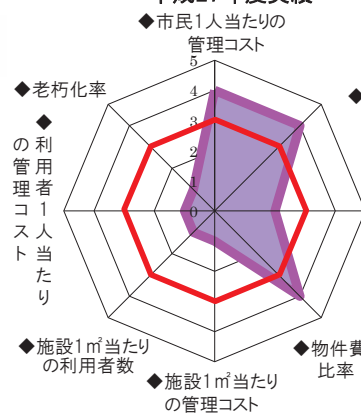
平成25年度実施「公共施設等劣化診断調査」結果

建物内容	保育室
設置年度	1971年
建築構造	RC

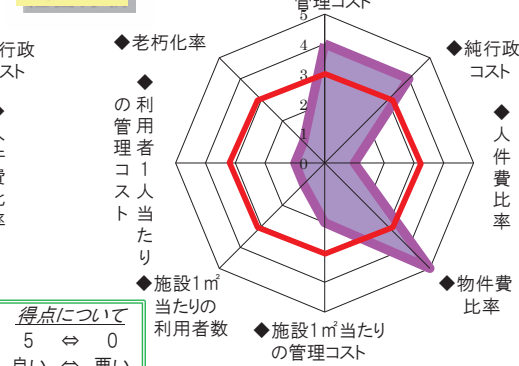
判定	劣化状態
4	健全
3	軽微な劣化がある状態
2	重度の劣化がある状態
1	最重要部材に重度の劣化がある状態 (躯体及び基礎は、目視不可のため、経過年数等から判定した。)



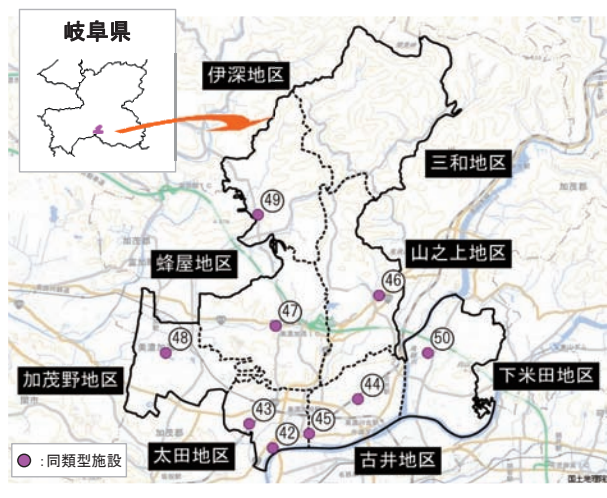
平成27年度実績



経営分析



得点について
5 ⇔ 0
良い ⇔ 悪い



項目(実績)		(円、人)	(円、人、㎡)	分析指標	得点	
◆市民1人当たりの管理コスト	純行政コスト	18,279,000	人口 55,162	331	4	
◆純行政コスト	支出総額	18,279,000	収入総額	18,279,000	4	
◆人件費比率	人件費	1,995,000	支出総額	18,279,000	10.9%	2
◆物件費比率	物件費	16,252,000	支出総額	18,279,000	88.9%	4
◆施設1㎡当たりの管理コスト	支出総額	18,279,000	延床面積	472	38,728	1
◆施設1㎡当たりの利用者数	利用者数	61	延床面積	472	0.1	1
◆利用者1人当たりの管理コスト	支出総額	18,279,000	利用者数	61.0	299,656	1
◆老朽化率(耐用年数経過率)	耐用年数	47	経過年数	44	93.6%	1

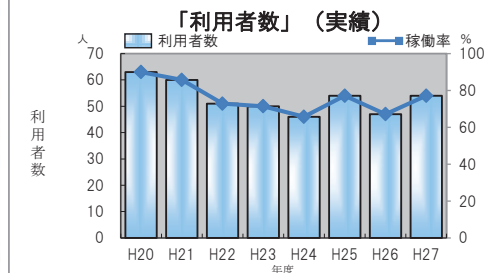
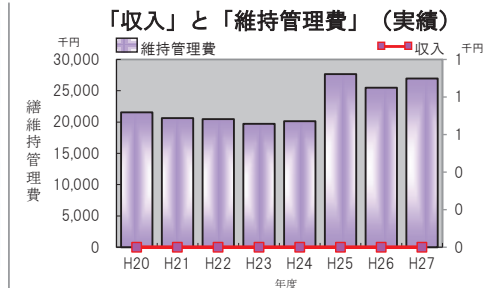


施設の種類	幼保・こども園			主要建築物の建築年月	昭和48年3月
所在地	美濃加茂市山之上町2812番地1			大規模修繕実施年度	平成14年
設置の目的	保育に欠ける乳幼児を保育することを目的とする				
施設の内容	保育室、遊戯室等				
維持管理職員数(人)	課長	係長	係員	嘱託	臨時
		2	2		
				民間	管理形態
					直接運営
敷地面積(㎡)	4,863.28			内賃借地(㎡)	
施設面積(㎡)	1F	2F	3F	4F	
	427.97				
	5F	6F	7F	地下	
合計(㎡)	427.97				



保育室

遊戯室



稼働率=利用者数(世帯)/定員(世帯) ゼロは定員なし

避難所等への指定状況

避難施設(避難所)
第2次避難施設(避難所)指定
福祉避難施設(避難所)
指定なし
一時退避広場
指定なし

耐震化・バリアフリー化状況

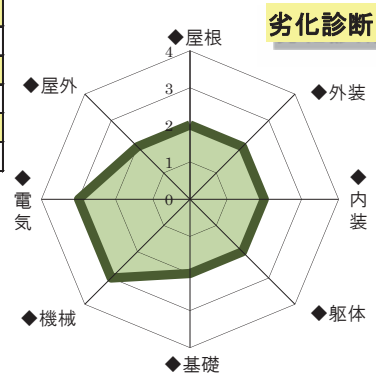
	耐震基準	耐震診断	耐震補強必要性	耐震補強実施
状況	旧耐震基準	実施済み	不要	不要
実施年度	-	H17	-	-
Is値	-	0.78	-	-

バリアフリー化状況
未実施

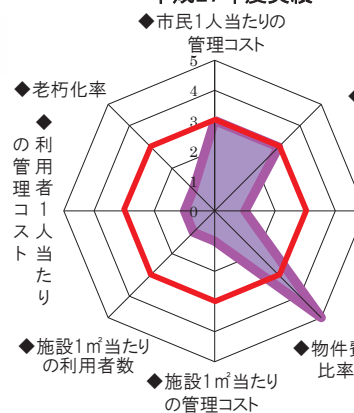
平成25年度実施「公共施設等劣化診断調査」結果

建物内容	保育室
設置年度	1972年
建築構造	RC

凡例	劣化状態
判定	
4	健全
3	軽微な劣化がある状態
2	重度の劣化がある状態
1	最重要部材に重度の劣化がある状態 (躯体及び基礎は、目視不可のため、経過年数から判定した。)

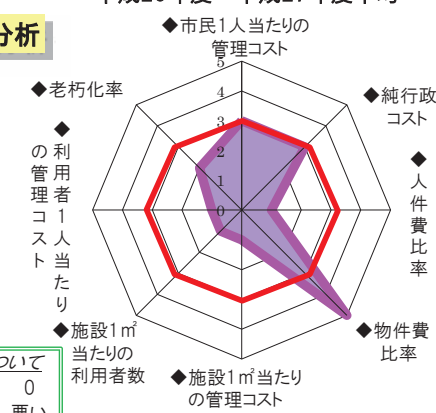


平成27年度実績

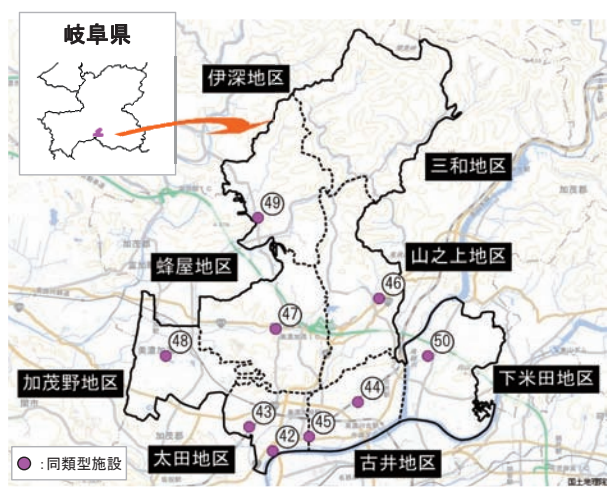


経営分析

平成20年度～平成27年度平均



得点について
5 ⇔ 0
良い ⇔ 悪い



項目(実績)		(円、人)	(円、人、㎡)	分析指標	得点	
◆市民1人当たりの管理コスト	純行政コスト	26,946,000	人口	488	3	
◆純行政コスト	支出総額	26,946,000	収入総額	26,946,000	3	
◆人件費比率	人件費	5,150,000	支出総額	26,946,000	19.1%	1
◆物件費比率	物件費	21,761,000	支出総額	26,946,000	80.8%	5
◆施設1㎡当たりの管理コスト	支出総額	26,946,000	延床面積	428	62,962	1
◆施設1㎡当たりの利用者数	利用者数	54	延床面積	428	0.1	1
◆利用者1人当たりの管理コスト	支出総額	26,946,000	利用者数	54.0	499,000	1
◆老朽化率(耐用年数経過率)	耐用年数	47	経過年数	42	89.4%	1

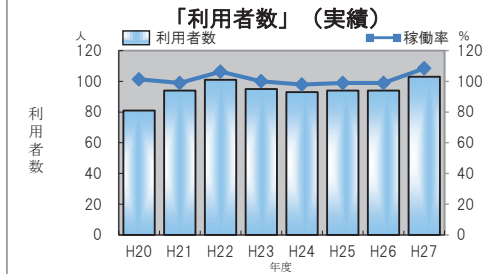
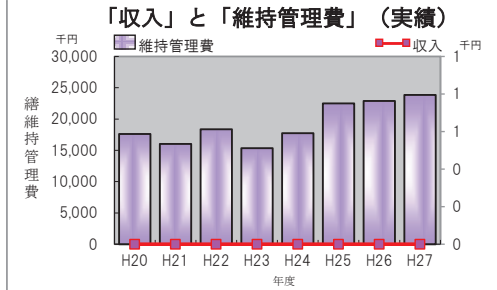


施設の種類	幼保・こども園			主要建築物の建築年月	昭和57年2月
所在地	美濃加茂市蜂屋町中蜂屋4474番地			大規模修繕実施年度	
設置の目的	保育に欠ける乳幼児を保育することを目的とする				
施設の内容	保育室、遊戯室等				
維持管理職員数(人)	課長	係長	係員	嘱託	臨時
		2	1		
敷地面積(㎡)	2,332.34			内賃借地(㎡)	
	1F	2F	3F	4F	
施設面積(㎡)	627.24			5F	6F
				7F	地下
合計(㎡)	627.24				
管理形態	直接運営				利用料
					有料



保育室

遊戯室



稼働率=利用者数(世帯)/定員(世帯) ゼロは定員なし

避難所等への指定状況

避難施設(避難所)
第2次避難施設(避難所)指定
福祉避難施設(避難所)
指定なし
一時退避広場
指定なし

耐震化・バリアフリー化状況

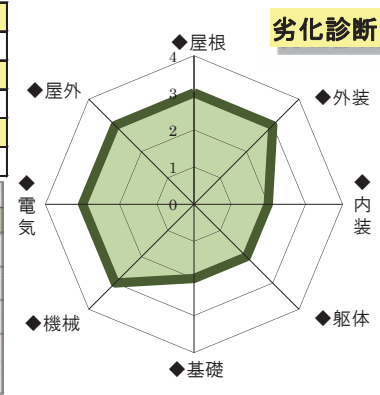
	耐震基準	耐震診断	耐震補強必要性	耐震補強実施
状況	新耐震基準	不要	不要	不要
実施年度	—	—	—	—
Is値	—	—	—	—

バリアフリー化状況	
未実施	

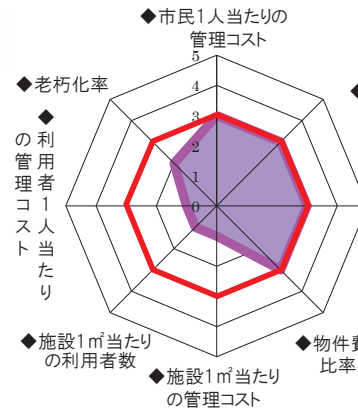
平成25年度実施「公共施設等劣化診断調査」結果

建物内容
管理棟
設置年度
1981年
建築構造
RC

凡例	
判定	劣化状態
4	健全
3	軽微な劣化がある状態
2	重度の劣化がある状態
1	重要部材に重度の劣化がある状態 (躯体及び基礎は、目視不可のため、経過年数等から判定した。)

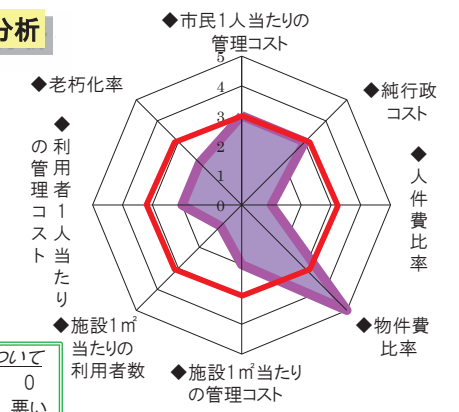


平成27年度実績



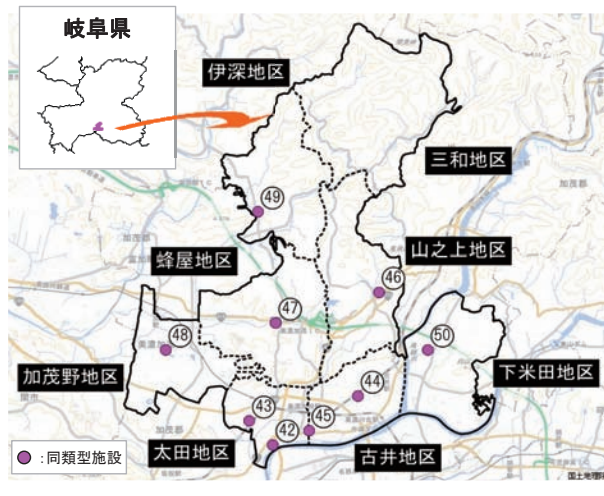
経営分析

平成20年度～平成27年度平均



得点について
5 ⇔ 0
良い ⇔ 悪い

項目(実績)		(円、人)		(円、人、㎡)		分析指標	得点
◆市民1人当たりの管理コスト	純行政コスト	23,843,000	人口	55,162	432	3	… 純行政コスト/人口
◆純行政コスト	支出総額	23,843,000	収入総額	23,843,000	9.4%	3	… 支出総額-収入総額
◆人件費比率	人件費	2,233,000	支出総額	23,843,000	90.5%	3	… 人件費/支出総額
◆物件費比率	物件費	21,576,000	支出総額	23,843,000	38,013	1	… 物件費/支出総額
◆施設1㎡当たりの管理コスト	支出総額	23,843,000	延床面積	627	0.2	1	… 支出総額/延床面積
◆施設1㎡当たりの利用者数	利用者数	103	延床面積	627	231,485	1	… 利用者数/延床面積
◆利用者1人当たりの管理コスト	支出総額	23,843,000	利用者数	103.0	70.2%	2	… 支出総額/利用者数
◆老朽化率(耐用年数経過率)	耐用年数	47	経過年数	33			… 経過年数/耐用年数



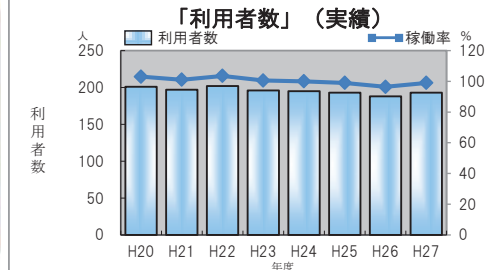
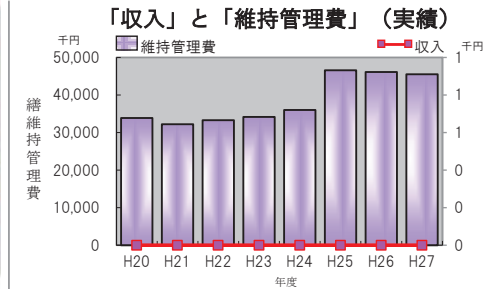
施設の種類	幼保・こども園			主要建築物の建築年月	平成11年2月
所在地	美濃加茂市加茂野町鷹の巣1453番地			大規模修繕実施年度	
設置の目的	保育に欠ける乳幼児を保育することを目的とする				
施設の内容	保育室、遊戯室等				
維持管理職員数(人)	課長	係長	係員	嘱託	臨時
	1	2			
敷地面積(㎡)	3,830.00			内賃借地(㎡)	
	1F	2F	3F	4F	
施設面積(㎡)	948.35	372.88			
	5F	6F	7F	地下	
合計(㎡)	1,321.23				
維持管理形態	直接運営				利用料
維持管理形態	直接運営				有料



保育室



遊戯室



稼働率=利用者数(世帯)/定員(世帯) ゼロは定員なし

避難所等への指定状況

避難施設(避難所)
第2次避難施設(避難所)指定
福祉避難施設(避難所)
指定なし
一時退避広場
指定なし

耐震化・バリアフリー化状況

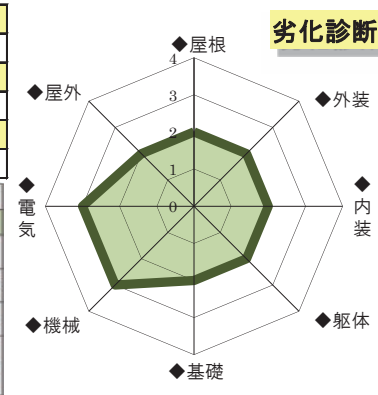
	耐震基準	耐震診断	耐震補強必要性	耐震補強実施
状況	新耐震基準	不要	不要	不要
実施年度	—	—	—	—
Is値	—	—	—	—

バリアフリー化状況	
未実施	

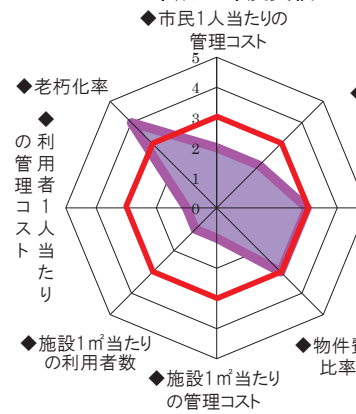
平成25年度実施「公共施設等劣化診断調査」結果

建物内容	遊戯棟
設置年度	1977年
建築構造	RC

凡例	
判定	劣化状態
4	健全
3	軽微な劣化がある状態
2	重度の劣化がある状態
1	重要部材に重度の劣化がある状態 (躯体及び基礎は、目視不可のため、経過年数等から判定した。)

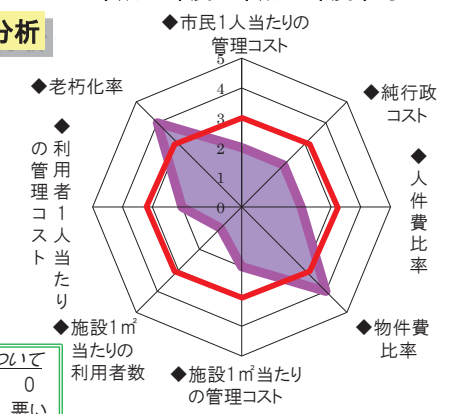


平成27年度実績

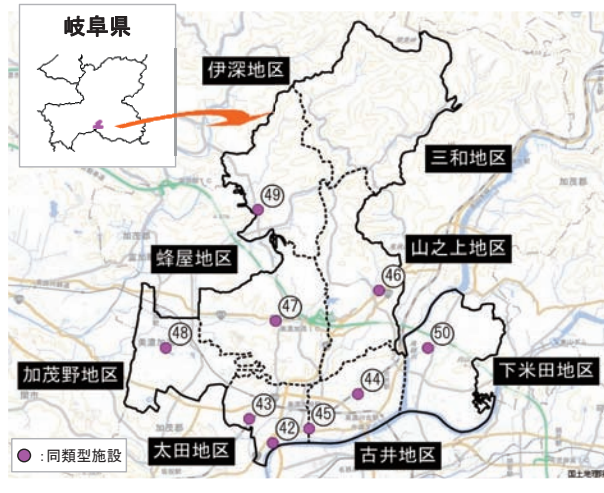


経営分析

平成20年度～平成27年度平均



得点について
5 ⇔ 0
良い ⇔ 悪い



項目(実績)		(円、人)		(円、人、㎡)		分析指標	得点
◆市民1人当たりの管理コスト	純行政コスト	45,505,000	人口	55,162	825	2	… 純行政コスト/人口
◆純行政コスト	支出総額	45,505,000	収入総額	45,505,000	45,505,000	2	… 支出総額-収入総額
◆人件費比率	人件費	4,204,000	支出総額	45,505,000	9.2%	3	… 人件費/支出総額
◆物件費比率	物件費	41,246,000	支出総額	45,505,000	90.6%	3	… 物件費/支出総額
◆施設1㎡当たりの管理コスト	支出総額	45,505,000	延床面積	1,321	34,441	1	… 支出総額/延床面積
◆施設1㎡当たりの利用者数	利用者数	193	延床面積	1,321	0.1	1	… 利用者数/延床面積
◆利用者1人当たりの管理コスト	支出総額	45,505,000	利用者数	193.0	235,777	1	… 支出総額/利用者数
◆老朽化率(耐用年数経過率)	耐用年数	47	経過年数	16	34.0%	4	… 経過年数/耐用年数

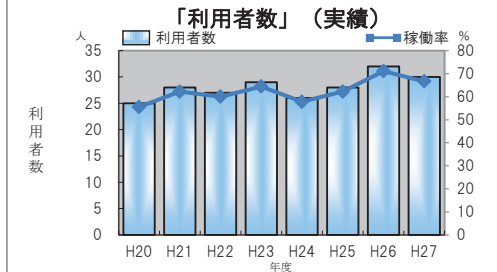
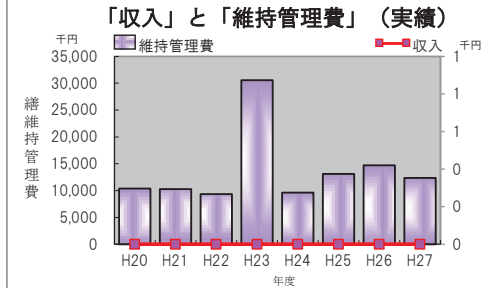


施設の種類	幼保・こども園			主要建築物の建築年月	昭和45年3月
所在地	美濃加茂市伊深町1563番地3			大規模修繕実施年度	平成20年
設置の目的	保育に欠ける乳幼児を保育することを目的とする				
施設の内容	保育室、遊戯室等				
維持管理職員数(人)	課長	係長	係員	嘱託	臨時
		2	1		
				民間	管理形態
					直接運営
敷地面積(㎡)	2,391.69			内賃借地(㎡)	
施設面積(㎡)	1F	2F	3F	4F	
	395.49				
	5F	6F	7F	地下	
合計(㎡)	395.49				



保育室

遊戯室



稼働率=利用者数(世帯)/定員(世帯) ゼロは定員なし

避難所等への

指定状況

避難施設(避難所)
第2次避難施設(避難所)指定
福祉避難施設(避難所)
指定なし
一時退避広場
指定なし

耐震化・バリアフリー化状況

	耐震基準	耐震診断	耐震補強必要性	耐震補強実施
状況	旧耐震基準	実施済み	必要	実施済み
実施年度	-	H17	-	H20
Is値	-	0.51	-	0.94

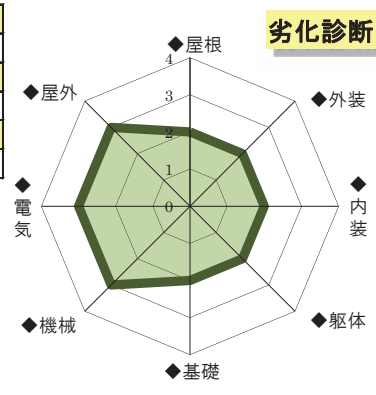
バリアフリー化状況

未実施

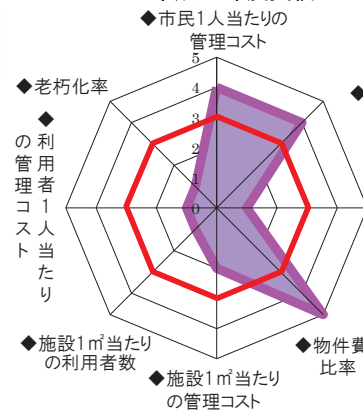
平成25年度実施「公共施設等劣化診断調査」結果

建物内容	保育室
設置年度	1969年
建築構造	RC

凡例	劣化状態
判定	
4	健全
3	軽微な劣化がある状態
2	重度の劣化がある状態
1	最重要部材に重度の劣化がある状態 (躯体及び基礎は、目視不可のため、経過年数等から判定した。)

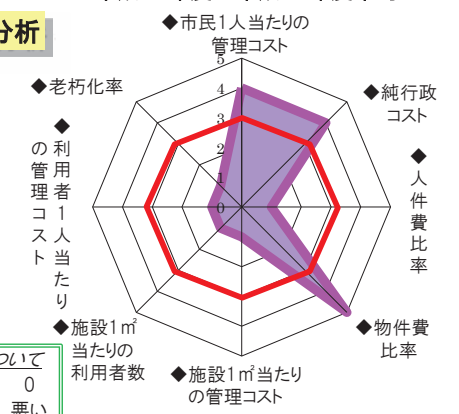


平成27年度実績



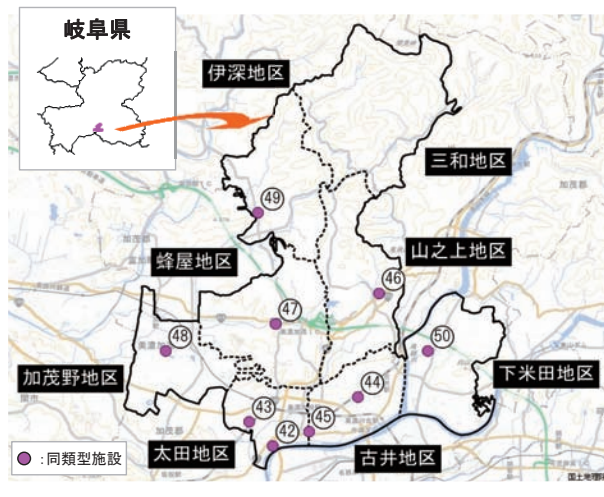
経営分析

平成20年度～平成27年度平均



得点について
5 ⇔ 0
良い ⇔ 悪い

項目(実績)		(円、人)	(円、人、㎡)	分析指標	得点		
◆市民1人当たりの管理コスト	純行政コスト	12,355,000	人口	224	4	… 純行政コスト/人口	
◆純行政コスト	支出総額	12,355,000	収入総額	12,355,000	4	… 支出総額-収入総額	
◆人件費比率	人件費	1,995,000	支出総額	12,355,000	16.1%	1	… 人件費/支出総額
◆物件費比率	物件費	10,329,000	支出総額	12,355,000	83.6%	5	… 物件費/支出総額
◆施設1㎡当たりの管理コスト	支出総額	12,355,000	延床面積	395	31,240	2	… 支出総額/延床面積
◆施設1㎡当たりの利用者数	利用者数	30	延床面積	395	0.1	1	… 利用者数/延床面積
◆利用者1人当たりの管理コスト	支出総額	12,355,000	利用者数	30.0	411,833	1	… 支出総額/利用者数
◆老朽化率(耐用年数経過率)	耐用年数	47	経過年数	45	95.7%	1	… 経過年数/耐用年数

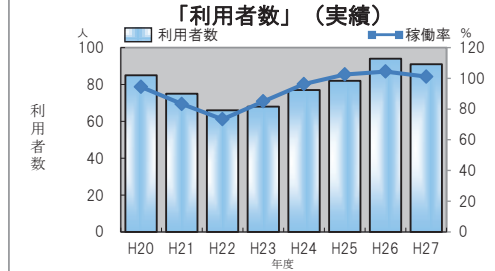
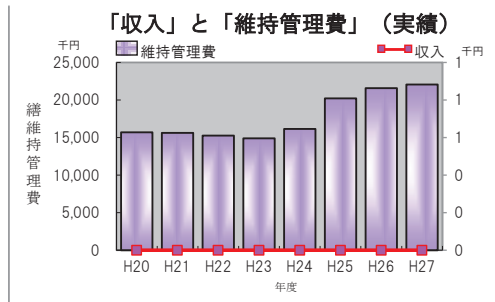


施設の種類	幼保・こども園			主要建築物の建築年月	昭和47年4月
所在地	美濃加茂市下米田町今109番地2			大規模修繕実施年度	
設置の目的	保育に欠ける乳幼児を保育することを目的とする				
施設の内容	保育室、遊戯室等				
維持管理職員数(人)	課長	係長	係員	嘱託	臨時
		2	1		
				民間	管理形態
					直接運営
敷地面積(㎡)	1,829.67			内賃借地(㎡)	
施設面積(㎡)	1F	2F	3F	4F	
	369.13	159.12			
	5F	6F	7F	地下	
合計(㎡)	528.25				



保育室

遊戯室



稼働率=利用者数(世帯)/定員(世帯) ゼロは定員なし

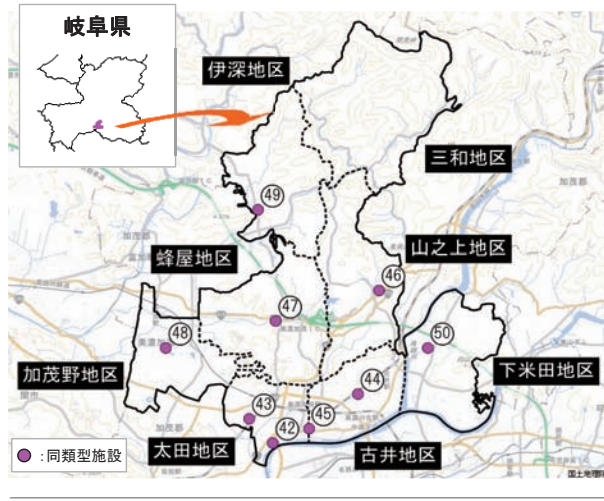
避難所等への指定状況

避難施設(避難所)
第2次避難施設(避難所)指定
福祉避難施設(避難所)
指定なし
一時退避広場
指定なし

耐震化・バリアフリー化状況

	耐震基準	耐震診断	耐震補強必要性	耐震補強実施
状況	旧耐震基準	実施済み	必要	実施済み
実施年度	-	H17	-	H20
Is値	-	0.58	-	0.85

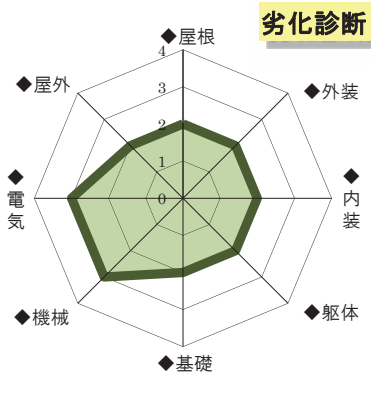
バリアフリー化状況	
状況	未実施



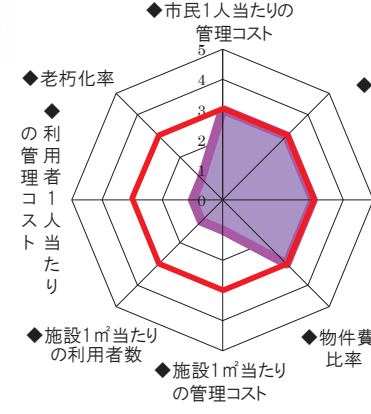
平成25年度実施「公共施設等劣化診断調査」結果

建物内容	保育室
設置年度	1972年
建築構造	RC

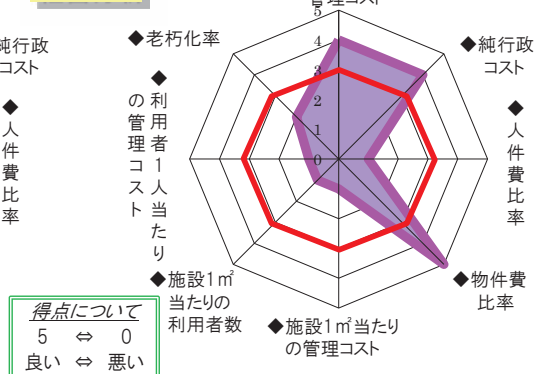
凡例	
判定	劣化状態
4	健全
3	軽微な劣化がある状態
2	重度の劣化がある状態
1	重要部材に重度の劣化がある状態 (躯体及び基礎は、目視不可のため、経過年数等から判定した。)



平成27年度実績



経営分析



得点について
5 ⇔ 0
良い ⇔ 悪い

項目(実績)		(円、人)		(円、人、㎡)		分析指標	得点
◆市民1人当たりの管理コスト	純行政コスト	22,054,000	人口	55,162	400	3	… 純行政コスト/人口
◆純行政コスト	支出総額	22,054,000	収入総額	22,054,000	22,054,000	3	… 支出総額-収入総額
◆人件費比率	人件費	1,995,000	支出総額	22,054,000	9.0%	3	… 人件費/支出総額
◆物件費比率	物件費	20,017,000	支出総額	22,054,000	90.8%	3	… 物件費/支出総額
◆施設1㎡当たりの管理コスト	支出総額	22,054,000	延床面積	528	41,749	1	… 支出総額/延床面積
◆施設1㎡当たりの利用者数	利用者数	91	延床面積	528	0.2	1	… 利用者数/延床面積
◆利用者1人当たりの管理コスト	支出総額	22,054,000	利用者数	91.0	242,352	1	… 支出総額/利用者数
◆老朽化率(耐用年数経過率)	耐用年数	47	経過年数	43	91.5%	1	… 経過年数/耐用年数



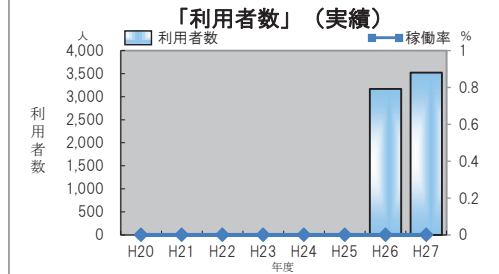
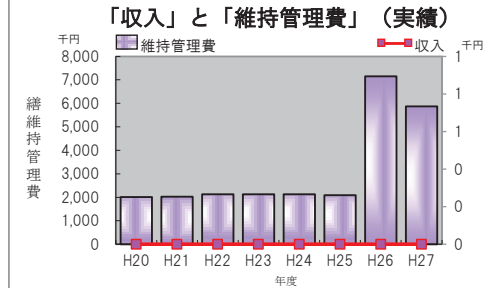
施設の種類	幼児・児童施設		主要建築物の建築年月	昭和58年3月
所在地	美濃加茂市三和町川浦2556番地1		大規模修繕実施年度	平成26年
設置の目的	身近な地域で子育てに関する専門的知識を持つ人材を活用して、子を持つ親の育児不安や悩みを解消したりする子育て支援を行う。			
施設の内容	集会室 遊戯室			
維持管理職員数(人)	課長	係長	係員	嘱託
		1		
敷地面積(㎡)	1,721.61		内賃借地(㎡)	
	1F	2F	3F	4F
施設面積(㎡)	265.83		5F	6F
			7F	地下
合計(㎡)	265.83			
維持管理形態	直接運営			
利用料	無料			



保育室



遊戯室



稼働率=利用者数(世帯)/定員(世帯) ゼロは定員なし

避難所等への指定状況

避難施設(避難所)	指定なし
福祉避難施設(避難所)	指定なし
一時退避広場	指定なし

耐震化・バリアフリー化状況

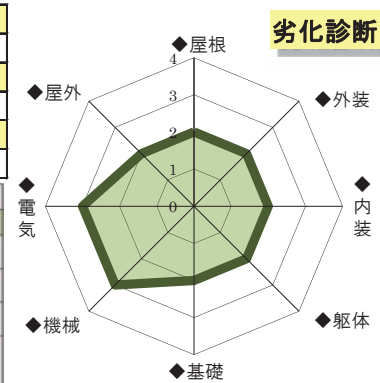
	耐震基準	耐震診断	耐震補強必要性	耐震補強実施
状況	新耐震基準	不要	不要	不要
実施年度	—	—	—	—
Is値	—	—	—	—

バリアフリー化状況	未実施
-----------	-----

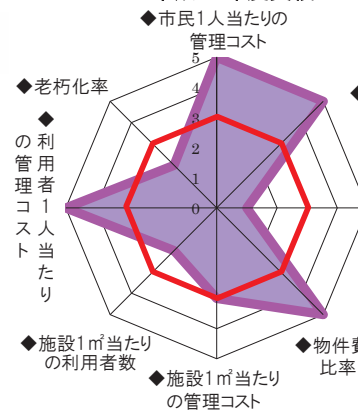
平成25年度実施「公共施設等劣化診断調査」結果

建物内容	保育室
設置年度	1982年
建築構造	RC

劣化診断

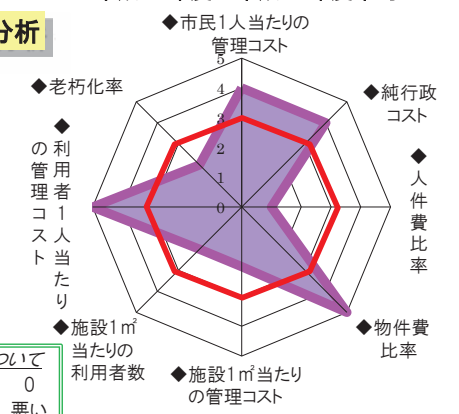


平成27年度実績

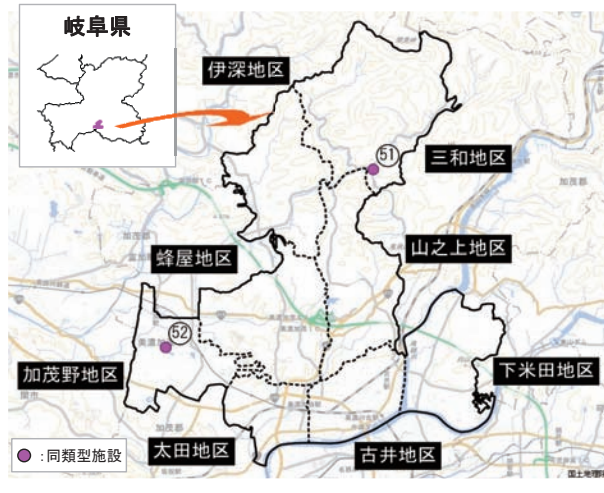


経営分析

平成20年度～平成27年度平均



得点について
5 ⇔ 0
良い ⇔ 悪い



凡例

判定	劣化状態
4	健全
3	軽微な劣化がある状態
2	重度の劣化がある状態
1	最重要部材に重度の劣化がある状態 (躯体及び基礎は、自然不同のため、経過年数等から判定した。)

項目(実績)		(円、人)	(円、人、㎡)	分析指標	得点		
◆市民1人当たりの管理コスト	純行政コスト	5,871,000	人口 55,162	106	5	… 純行政コスト/人口	
◆純行政コスト	支出総額	5,871,000	収入総額	5,871,000	5	… 支出総額-収入総額	
◆人件費比率	人件費	1,575,000	支出総額	5,871,000	26.8%	1	… 人件費/支出総額
◆物件費比率	物件費	4,296,000	支出総額	5,871,000	73.2%	5	… 物件費/支出総額
◆施設1㎡当たりの管理コスト	支出総額	5,871,000	延床面積	266	22,086	3	… 支出総額/延床面積
◆施設1㎡当たりの利用者数	利用者数	3,523	延床面積	266	13.3	2	… 利用者数/延床面積
◆利用者1人当たりの管理コスト	支出総額	5,871,000	利用者数	3,523.0	1,666	5	… 支出総額/利用者数
◆老朽化率(耐用年数経過率)	耐用年数	47	経過年数	32	68.1%	2	… 経過年数/耐用年数

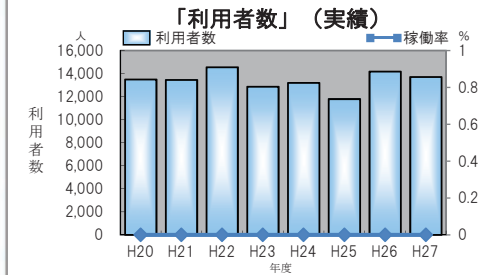
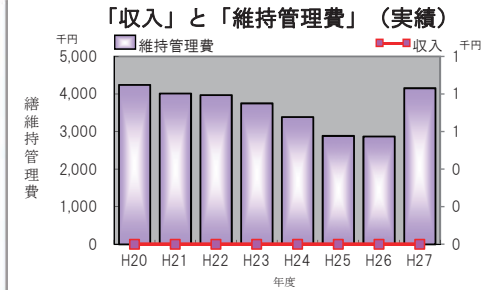


施設の種類	幼児・児童施設		主要建築物の 建築年月	平成11年2月
所在地	美濃加茂市加茂野町鷹之巣1453番地		大規模修繕 実施年度	
設置の目的	児童に健全な遊びを与えてその健康を推進し、情緒を豊かにすることを達成するため			
施設の内容	集会室、図書館、遊戯室、ホール等 ・健全な遊びを通して子どもたちの指導を行う ・地域における児童健全育成に必要な活動を行う			
維持管理職員数(人)	課長	係長	係員	嘱託
		1		
				臨時
				民間
				管理形態
				利用料
				直接運営
敷地面積(㎡)	3,830.00		内賃借地(㎡)	
施設面積 (㎡)	1F	2F	3F	4F
	270.46			
	5F	6F	7F	地下
	合計(㎡)	270.46		



館内

ホール



稼働率=利用者数(世帯)/定員(世帯) ゼロは定員なし

避難所等への

指定状況

避難施設(避難所)	指定なし
福祉避難施設(避難所)	指定なし
一時退避広場	指定なし

耐震化・バリアフリー化状況

	耐震基準	耐震診断	耐震補強 必要性	耐震補強 実施
状況	新耐震基準	不要	不要	不要
実施年度	—	—	—	—
Is値	—	—	—	—

バリアフリー化状況

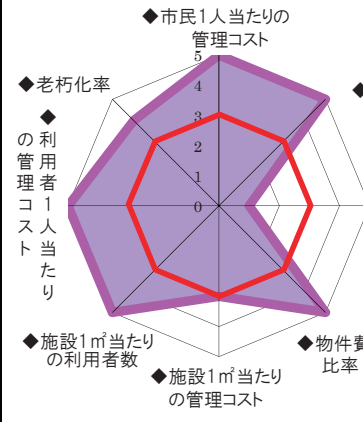
未実施

平成25年度実施「公共施設等劣化診断調査」結果



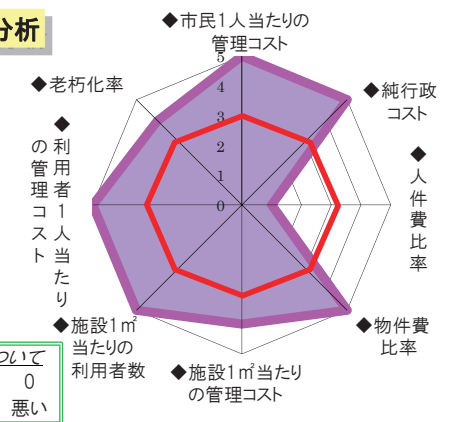
No Data

平成27年度実績

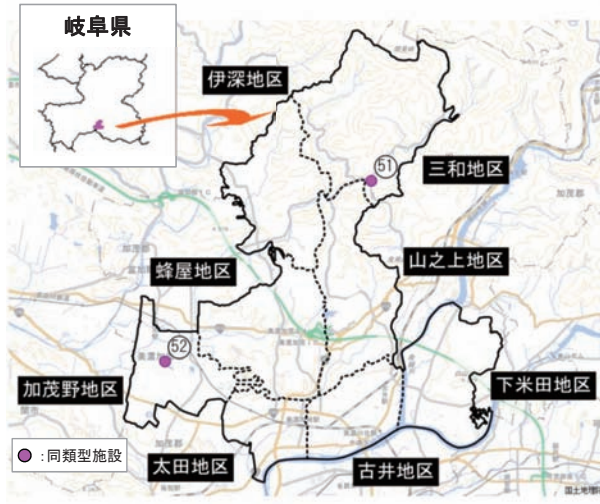


経営分析

平成20年度～平成27年度平均



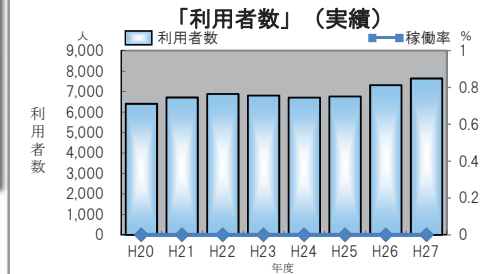
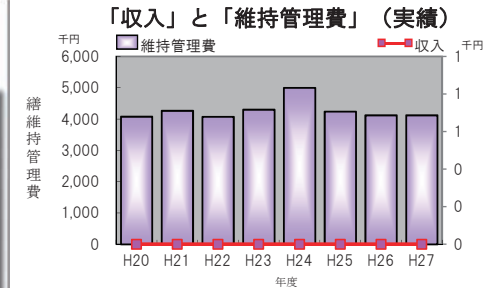
得点について
5 ⇔ 0
良い ⇔ 悪い



項目(実績)		(円、人)		(円、人、㎡)		分析指標	得点
◆市民1人当たりの管理コスト	純行政コスト	4,154,000	人口	55,162		75	5
◆純行政コスト	支出総額	4,154,000	収入総額		4,154,000	37.9%	5
◆人件費比率	人件費	1,575,000	支出総額	4,154,000		61.6%	5
◆物件費比率	物件費	2,558,000	支出総額	4,154,000		61.6%	5
◆施設1㎡当たりの管理コスト	支出総額	4,154,000	延床面積	270		15,359	3
◆施設1㎡当たりの利用者数	利用者数	13,713	延床面積	270		50.7	5
◆利用者1人当たりの管理コスト	支出総額	4,154,000	利用者数	13,713.0		303	5
◆老朽化率(耐用年数経過率)	耐用年数	47	経過年数	16		34.0%	4



施設の種類	高齢福祉施設		主要建築物の建築年月	平成6年3月
所在地	美濃加茂市新池町3丁目4番1号(総合福祉会館内)		大規模修繕実施年度	
設置の目的	介護保険法第8条第7項の規定に基づく居宅要介護者等への通所介護及び高齢者の生きがい活動を支援するため			
施設の内容	通所介護施設			
維持管理職員数(人)	課長	係長	係員	嘱託
		1		
敷地面積(㎡)	18,385.56		内賃借地(㎡)	1,372.00
	1F	2F	3F	4F
施設面積(㎡)	369.57		5F	6F
			7F	地下
合計(㎡)	369.57			



稼働率=利用者数(世帯)/定員(世帯) ゼロは定員なし

避難所等への指定状況

避難施設(避難所)
初期対応避難施設指定
福祉避難施設(避難所)
福祉避難施設(避難所)指定
一時退避広場
一時避難広場指定

耐震化・バリアフリー化状況

	耐震基準	耐震診断	耐震補強必要性	耐震補強実施
状況	新耐震基準	不要	不要	不要
実施年度	—	—	—	—
Is値	—	—	—	—

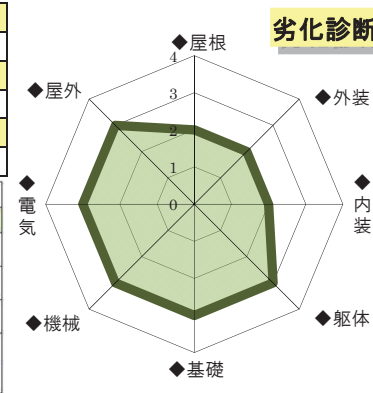
バリアフリー化状況
実施済み

平成25年度実施「公共施設等劣化診断調査」結果

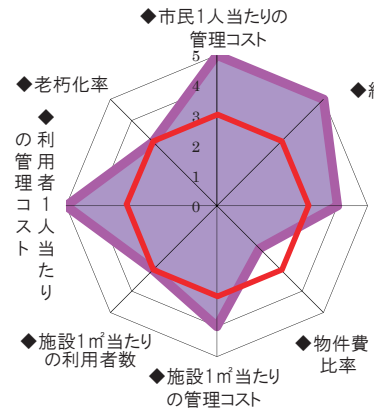
建物内容	福祉会館
設置年度	1993年
建築構造	RC

凡例

判定	劣化状態
4	健全
3	軽微な劣化がある状態
2	重度の劣化がある状態
1	最重要部材に重度の劣化がある状態(躯体及び基礎は、目視不可のため、経過年数等から判定した。)

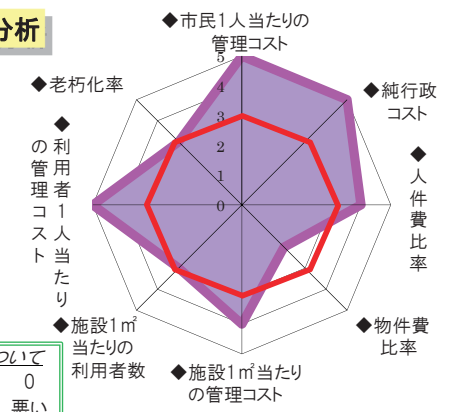


平成27年度実績



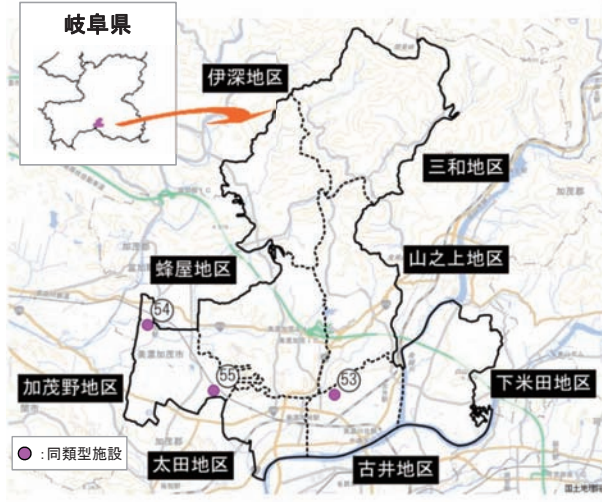
経営分析

平成20年度～平成27年度平均

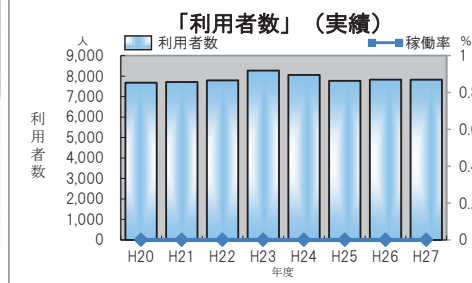
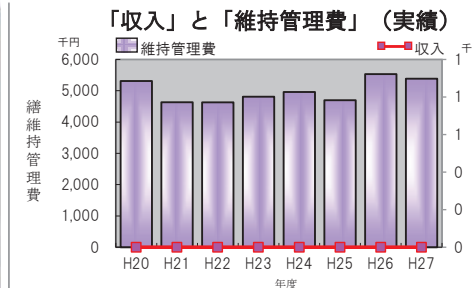


得点について
5 ⇔ 0
良い ⇔ 悪い

項目(実績)		(円、人)		(円、人、㎡)		分析指標	得点
◆市民1人当たりの管理コスト	純行政コスト	4,120,000	人口	55,162	75	5	… 純行政コスト/人口
◆純行政コスト	支出総額	4,120,000	収入総額	4,120,000	4,120,000	5	… 支出総額-収入総額
◆人件費比率	人件費	196,000	支出総額	4,120,000	4.8%	4	… 人件費/支出総額
◆物件費比率	物件費	3,924,000	支出総額	4,120,000	95.2%	2	… 物件費/支出総額
◆施設1㎡当たりの管理コスト	支出総額	4,120,000	延床面積	370	11,148	4	… 支出総額/延床面積
◆施設1㎡当たりの利用者数	利用者数	7,641	延床面積	370	20.7	3	… 利用者数/延床面積
◆利用者1人当たりの管理コスト	支出総額	4,120,000	利用者数	7,641.0	539	5	… 支出総額/利用者数
◆老朽化率(耐用年数経過率)	耐用年数	47	経過年数	21	44.7%	3	… 経過年数/耐用年数



施設の種類	高齢福祉施設			主要建築物の建築年月	平成13年3月
所在地	美濃加茂市加茂野町鷹之巣2157番地			大規模修繕実施年度	
設置の目的	介護保険法第8条第7項の規定に基づく居宅要介護者等への通所介護及び高齢者の生きがい活動を支援するため				
施設の内容	通所介護施設				
維持管理職員数(人)	課長	係長	係員	嘱託	臨時
		1			
敷地面積(㎡)	1,900.63			内賃借地(㎡)	
施設面積(㎡)	1F	2F	3F	4F	
	610.80				
合計(㎡)	5F	6F	7F	地下	
					610.80



稼働率=利用者数(世帯)/定員(世帯) ゼロは定員なし

避難所等への指定状況

避難施設(避難所)	指定なし
福祉避難施設(避難所)	指定なし
一時退避広場	指定なし

耐震化・バリアフリー化状況

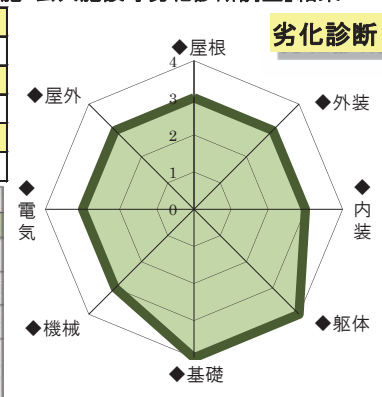
	耐震基準	耐震診断	耐震補強必要性	耐震補強実施
状況	新耐震基準	不要	不要	不要
実施年度	-	-	-	-
Is値	-	-	-	-

バリアフリー化状況
実施済み

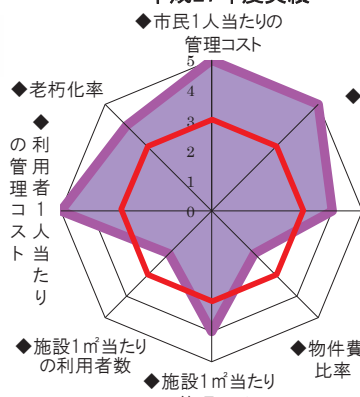
平成25年度実施「公共施設等劣化診断調査」結果

建物内容	デイサービス棟
設置年度	2000年
建築構造	RC

凡例
判定 劣化状態
4 健全
3 軽微な劣化がある状態
2 重度の劣化がある状態
1 最重要部材に重度の劣化がある状態 (躯体及び基礎は、目視不可のため、経過年数等から判定した。)

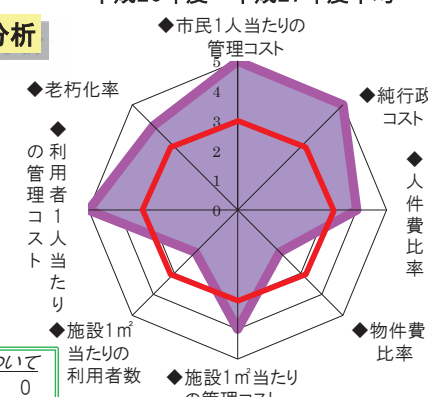


平成27年度実績

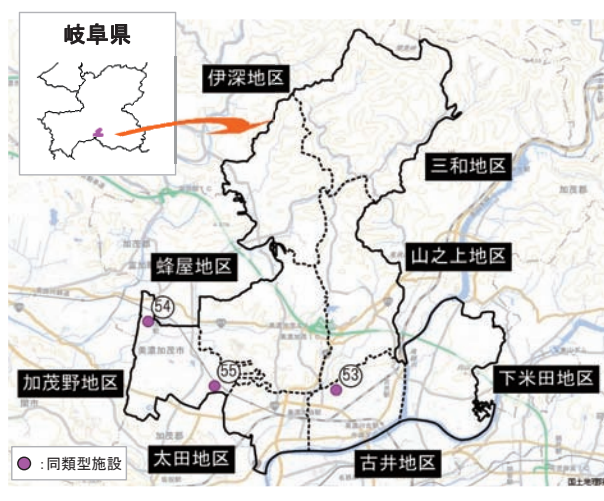


経営分析

平成20年度～平成27年度平均



得点について
5 ⇔ 0
良い ⇔ 悪い



項目(実績)		(円、人)	(円、人、㎡)	分析指標	得点	
◆市民1人当たりの管理コスト	純行政コスト	5,383,000	人口 55,162	98	5	
◆純行政コスト	支出総額	5,383,000	収入総額	5,383,000	5	
◆人件費比率	人件費	196,000	支出総額	5,383,000	3.6%	4
◆物件費比率	物件費	5,187,000	支出総額	5,383,000	96.4%	2
◆施設1㎡当たりの管理コスト	支出総額	5,383,000	延床面積	611	8,813	4
◆施設1㎡当たりの利用者数	利用者数	7,825	延床面積	611	12.8	2
◆利用者1人当たりの管理コスト	支出総額	5,383,000	利用者数	7,825.0	688	5
◆老朽化率(耐用年数経過率)	耐用年数	47	経過年数	14	29.8%	4



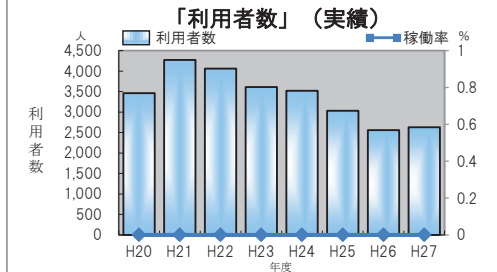
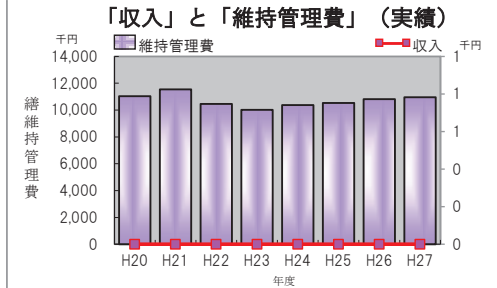
施設の種類	高齢福祉施設			主要建築物の建築年月	平成12年3月
所在地	美濃加茂市加茂野町加茂野5番地9			大規模修繕実施年度	
設置の目的	高齢者及び障がい者に対して生きがい活動の場を提供し、各種の活動を通じて市民福祉の向上を図るため				
施設の内容	居室(洋室)、レクリエーションルーム(和室):2室、静養室(和室)、他				
維持管理職員数(人)	課長	係長	係員	嘱託	臨時
		1	1		
敷地面積(㎡)	255.08			内賃借地(㎡)	255.08
	1F	2F	3F	4F	
施設面積(㎡)	96.63			5F	6F
				7F	地下
合計(㎡)	96.63				
維持管理形態	指定管理			管理形態	指定管理
利用料	有料				



室内①

室内②

室内③



稼働率=利用者数(世帯)/定員(世帯) ゼロは定員なし

避難所等への指定状況

避難施設(避難所)	指定なし
福祉避難施設(避難所)	指定なし
一時退避広場	指定なし

耐震化・バリアフリー化状況

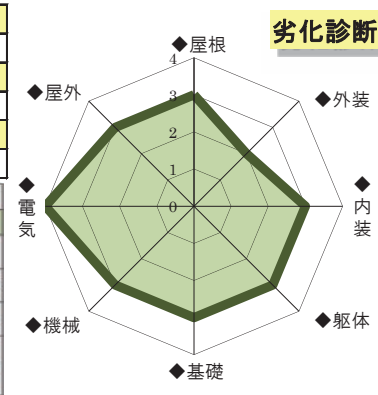
	耐震基準	耐震診断	耐震補強必要性	耐震補強実施
状況	新耐震基準	不要	不要	不要
実施年度	—	—	—	—
Is値	—	—	—	—

バリアフリー化状況	実施済み
-----------	------

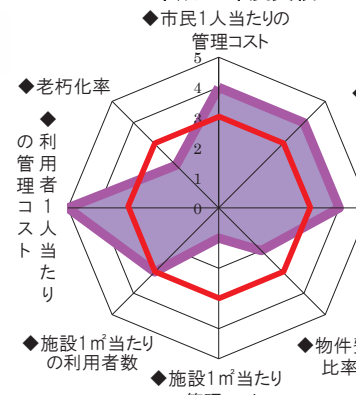
平成25年度実施「公共施設等劣化診断調査」結果

建物内容	集会所
設置年度	1999年
建築構造	W

判定	劣化状態
4	健全
3	軽微な劣化がある状態
2	重度の劣化がある状態
1	構造部材に重度の劣化がある状態 (補修及び修繕は、非経常的のため、経過年数等から判定した。)

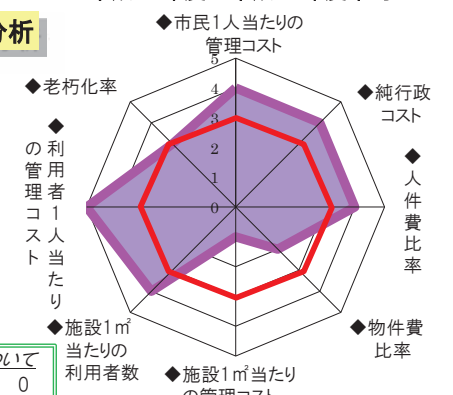


平成27年度実績



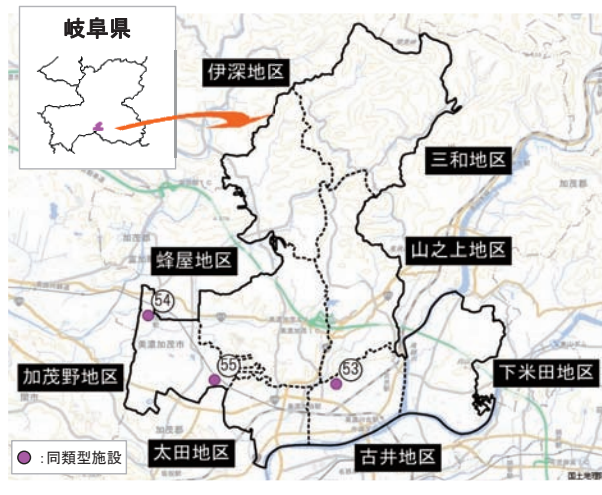
経営分析

平成20年度～平成27年度平均

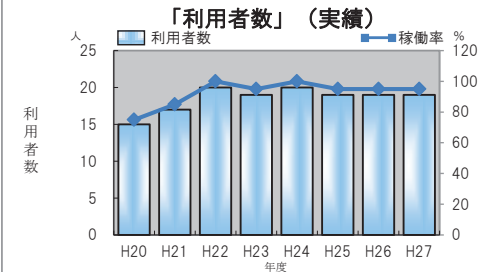
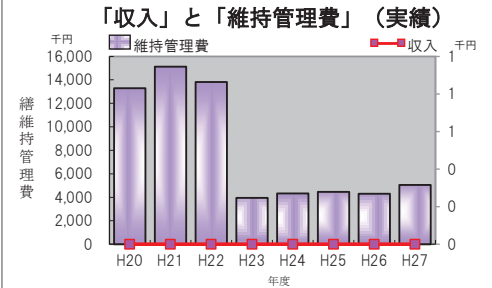


得点について
5 ⇔ 0
良い ⇔ 悪い

項目(実績)	(円、人)	(円、人、㎡)	分析指標	得点
◆市民1人当たりの管理コスト	純行政コスト 10,955,000	人口 55,162	199	4
◆純行政コスト	支出総額 10,955,000	収入総額 10,955,000	10,955,000	4
◆人件費比率	人件費 471,000	支出総額 10,955,000	4.3%	4
◆物件費比率	物件費 10,484,000	支出総額 10,955,000	95.7%	2
◆施設1㎡当たりの管理コスト	支出総額 10,955,000	延床面積 97	113,371	1
◆施設1㎡当たりの利用者数	利用者数 2,629	延床面積 97	27.2	3
◆利用者1人当たりの管理コスト	支出総額 10,955,000	利用者数 2,629.0	4,167	5
◆老朽化率(耐用年数経過率)	耐用年数 22	経過年数 15	68.2%	2



施設の種類	障害福祉施設			主要建築物の建築年月	平成6年2月
所在地	美濃加茂市新池町2丁目5番48号			大規模修繕実施年度	
設置の目的	心身障害者の通所による授産の場を設けて、自活に必要な訓練を行うとともに、職業を与えて自立更生を図るため				
施設の内容	心身障害者の授産作業所				
維持管理職員数(人)	課長	係長	係員	嘱託	臨時
		1			
敷地面積(㎡)	626.00			内賃借地(㎡)	
施設面積(㎡)	1F	2F	3F	4F	
	334.51				
	5F	6F	7F	地下	
合計(㎡)	334.51				



稼働率=利用者数(世帯)/定員(世帯) ゼロは定員なし

避難所等への

指定状況

避難施設(避難所)	指定なし
福祉避難施設(避難所)	指定なし
一時退避広場	指定なし

耐震化・バリアフリー化状況

	耐震基準	耐震診断	耐震補強必要性	耐震補強実施
状況	新耐震基準	不要	不要	不要
実施年度	—	—	—	—
Is値	—	—	—	—

バリアフリー化状況
実施済み

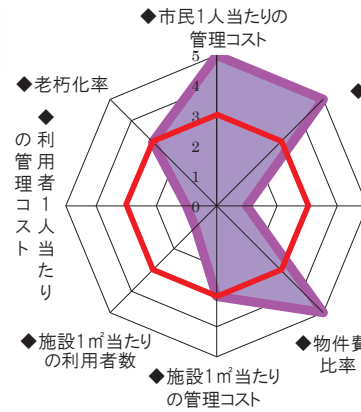
平成25年度実施「公共施設等劣化診断調査」結果

建物内容	授産所
設置年度	1993年
建築構造	S

劣化診断

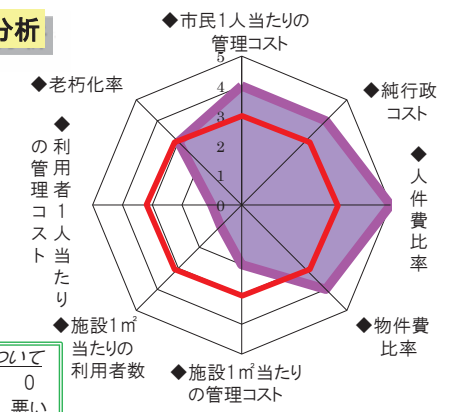
凡例
判定 劣化状態
4 健全
3 軽微な劣化がある状態
2 重度の劣化がある状態
1 重要部材に重度の劣化がある状態 (躯体及び基礎は、目視不可のため、経過年数等から判定した。)

平成27年度実績

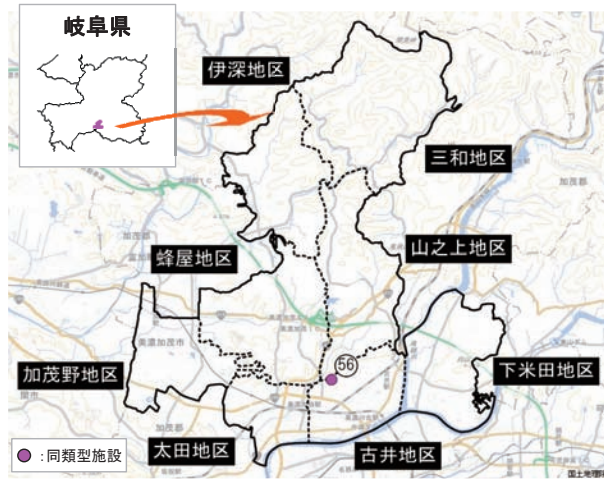


経営分析

平成20年度～平成27年度平均



得点について
5 ⇔ 0
良い ⇔ 悪い



項目(実績)		(円、人)	(円、人、㎡)	分析指標	得点		
◆市民1人当たりの管理コスト	純行政コスト	5,052,000	人口	92	5	… 純行政コスト/人口	
◆純行政コスト	支出総額	5,052,000	収入総額	5,052,000	5	… 支出総額-収入総額	
◆人件費比率	人件費	787,000	支出総額	5,052,000	15.6%	1	… 人件費/支出総額
◆物件費比率	物件費	4,265,000	支出総額	5,052,000	84.4%	5	… 物件費/支出総額
◆施設1㎡当たりの管理コスト	支出総額	5,052,000	延床面積	335	15,103	3	… 支出総額/延床面積
◆施設1㎡当たりの利用者数	利用者数	19	延床面積	335	0.1	1	… 利用者数/延床面積
◆利用者1人当たりの管理コスト	支出総額	5,052,000	利用者数	19.0	265,895	1	… 支出総額/利用者数
◆老朽化率(耐用年数経過率)	耐用年数	34	経過年数	21	61.8%	3	… 経過年数/耐用年数



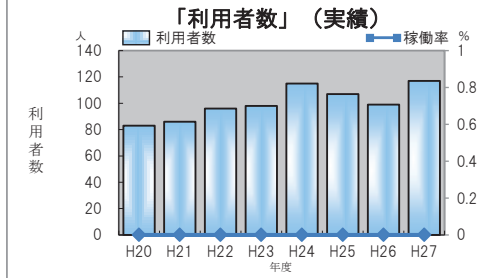
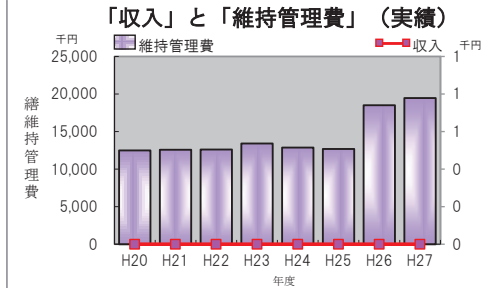
施設の種類	児童福祉施設			主要建築物の建築年月	昭和62年4月		
所在地	美濃加茂市本郷町2丁目8番25号			大規模修繕実施年度			
設置の目的	言語障害、知的障害、視覚障害及び肢体不自由児童に対し、通園の場を設け、早期の療育を行うことで日常生活動作及び集団生活への適応を助長し、これらの児童の福祉の向上を図るため						
施設の内容	指導室、相談室、遊戯室等 ・個々のニーズに応じ、療育を行い支援を行う ・ことばの発達やコミュニケーション能力の向上に必要支援を行う ・情緒の安定を図り、集団適応や社会性の発達を支援する						
維持管理職員数(人)	課長	係長	係員	嘱託	臨時	民間	管理形態
		2	3	1			利用料
							無料
敷地面積(㎡)	2,424.99			内賃借地(㎡)			
施設面積(㎡)	1F	2F	3F	4F			
	808.30						
	5F	6F	7F	地下			
合計(㎡)	808.30						



指導室

なかよしルーム

わんぱくルーム



稼働率=利用者数(世帯)/定員(世帯) ゼロは定員なし

避難所等への指定状況

避難施設(避難所)	指定なし
第2次避難施設(避難所)指定	指定なし
福祉避難施設(避難所)	指定なし
一時退避広場	指定なし

耐震化・バリアフリー化状況

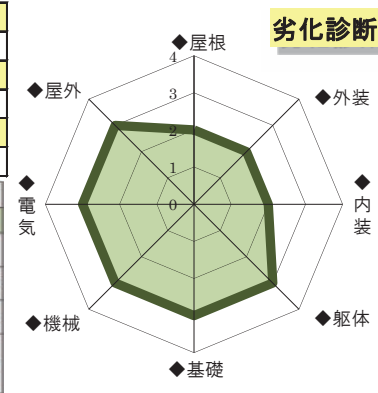
耐震基準	耐震診断	耐震補強必要性	耐震補強実施	
状況	新耐震基準	不要	不要	不要
実施年度	—	—	—	—
Is値	—	—	—	—

バリアフリー化状況
一部実施済み

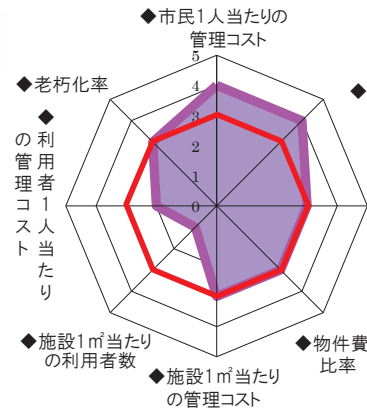
平成25年度実施「公共施設等劣化診断調査」結果

建物内容	訓練棟
設置年度	1987年
建築構造	RC

凡例
判定 劣化状態
4 健全
3 軽微な劣化がある状態
2 重度の劣化がある状態
1 最も劣化が著しい状態(躯体及び基礎は、目視不同のため、経過年数等から判定した。)

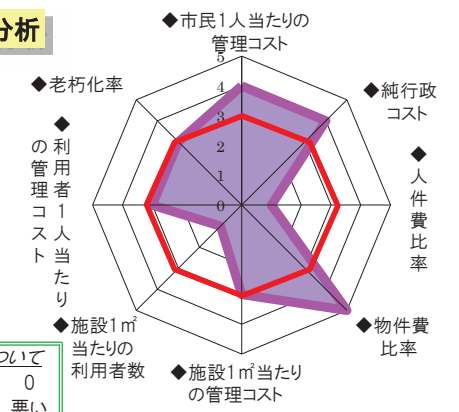


平成27年度実績

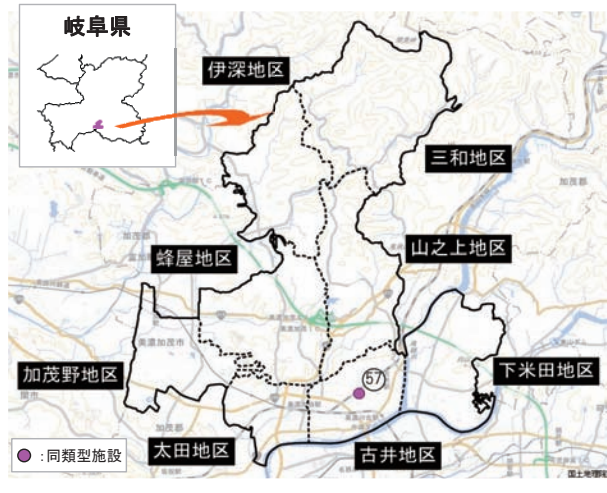


経営分析

平成20年度～平成27年度平均



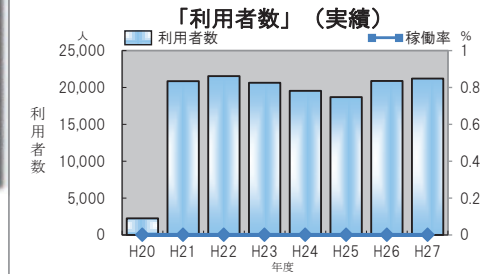
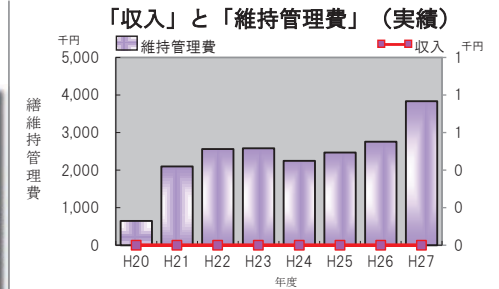
得点について
5 ⇄ 0
良い ⇄ 悪い



項目(実績)		(円、人)	(円、人、㎡)	分析指標	得点	
◆市民1人当たりの管理コスト	純行政コスト	19,456,000	人口 55,162	353	4	
◆純行政コスト	支出総額	19,456,000	収入総額	19,456,000	4	
◆人件費比率	人件費	1,891,000	支出総額	19,456,000	9.7%	3
◆物件費比率	物件費	17,544,000	支出総額	19,456,000	90.2%	3
◆施設1㎡当たりの管理コスト	支出総額	19,456,000	延床面積	808	24,070	3
◆施設1㎡当たりの利用者数	利用者数	117	延床面積	808	0.1	1
◆利用者1人当たりの管理コスト	支出総額	19,456,000	利用者数	117.0	166,291	2
◆老朽化率(耐用年数経過率)	耐用年数	47	経過年数	28	59.6%	3



施設の種類	保健施設			主要建築物の建築年月	昭和58年3月
所在地	美濃加茂市太田町3425番地1			大規模修繕実施年度	
設置の目的	健康普及、保健指導その他市民の健康に関することを行うため				
施設の内容	歯科検診室、診察室、健康教室、学習資料室、保健栄養室、母子指導室				
維持管理職員数(人)	課長	係長	係員	嘱託	臨時
		1			
敷地面積(㎡)	市役所に同じ			内賃借地(㎡)	
施設面積(㎡)	1F	2F	3F	4F	
	485.24				
	5F	6F	7F	地下	
合計(㎡)	485.24				



稼働率=利用者数(世帯)/定員(世帯) ゼロは定員なし

避難所等への指定状況

避難施設(避難所)	指定なし
福祉避難施設(避難所)	指定なし
一時退避広場	指定なし

耐震化・バリアフリー化状況

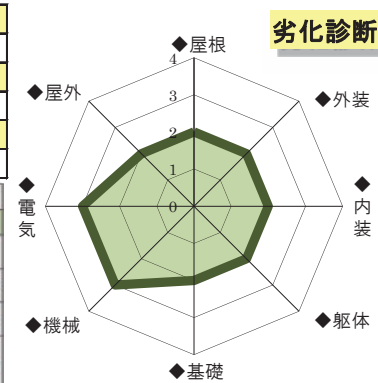
	耐震基準	耐震診断	耐震補強必要性	耐震補強実施
状況	新耐震基準	不要	不要	不要
実施年度	—	—	—	—
Is値	—	—	—	—

バリアフリー化状況	未実施
-----------	-----

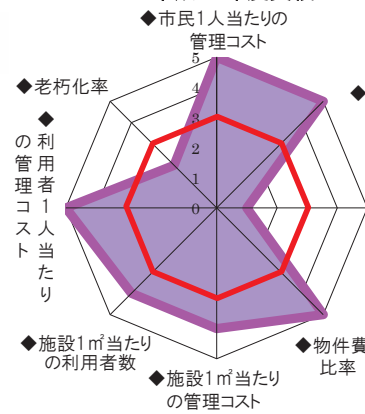
平成25年度実施「公共施設等劣化診断調査」結果

建物内容	公民館
設置年度	1982年
建築構造	RC

判定	劣化状態
4	健全
3	軽微な劣化がある状態
2	重度の劣化がある状態
1	最重要部材に重度の劣化がある状態 (躯体及び基礎は、目視不可のため、経過年数等から判定した。)

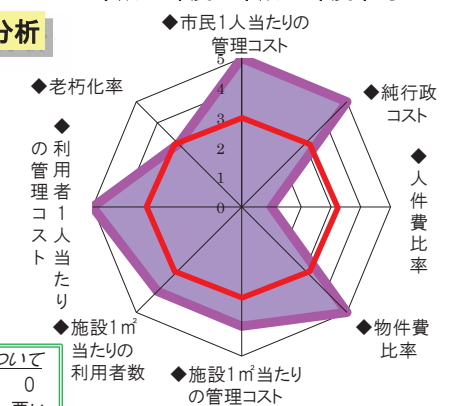


平成27年度実績

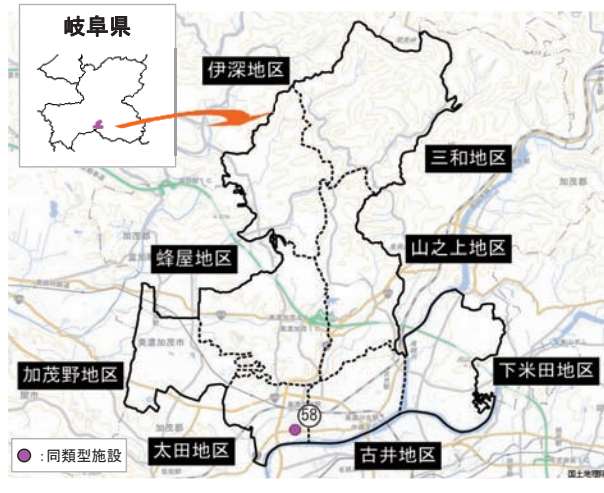


経営分析

平成20年度～平成27年度平均



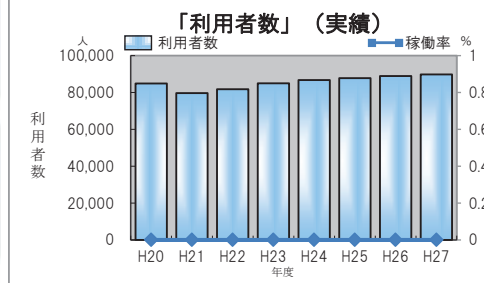
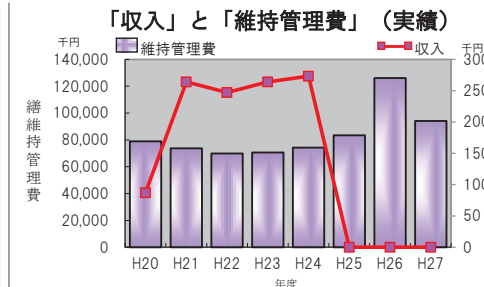
得点について
5 ⇔ 0
良い ⇔ 悪い



項目(実績)		(円、人)		(円、人、㎡)		分析指標	得点
◆市民1人当たりの管理コスト	純行政コスト	3,834,000	人口	55,162		70	5
◆純行政コスト	支出総額	3,834,000	収入総額		3,834,000	3,834,000	5
◆人件費比率	人件費	1,181,000	支出総額	3,834,000		30.8%	1
◆物件費比率	物件費	2,653,000	支出総額	3,834,000		69.2%	5
◆施設1㎡当たりの管理コスト	支出総額	3,834,000	延床面積	485		7,901	4
◆施設1㎡当たりの利用者数	利用者数	21,212	延床面積	485		43.7	4
◆利用者1人当たりの管理コスト	支出総額	3,834,000	利用者数	21,212.0		181	5
◆老朽化率(耐用年数経過率)	耐用年数	50	経過年数	32		64.0%	2



施設の種類	その他保健・福祉施設			主要建築物の建築年月	平成6年4月			
所在地	美濃加茂市新池町3丁目4番1号			大規模修繕実施年度				
設置の目的	高齢者、障がい者、母子家庭等の市民福祉の増進を図るため							
施設の内容	ふれあいホール、あじさいの間:2間、会議室:2室、相談室:2室、研修室:2室、ゲートボール場、工芸室、憩いの館、デイサービスセンター、サンサンルーム、バイクルーム							
維持管理職員数(人)	課長	係長	係員	嘱託	臨時	民間	管理形態	指定管理
		1					利用料	一部有料
敷地面積(㎡)	17,829.56			内賃借地(㎡)	816.00			
	1F	2F	3F	4F				
施設面積(㎡)	2,444.08		1,057.04					
	5F	6F	7F	地下				
合計(㎡)	3,501.12							



稼働率=利用者数(世帯)/定員(世帯) ゼロは定員なし

避難所等への指定状況

避難施設(避難所)
初期対応避難施設指定
福祉避難施設(避難所)
福祉避難施設(避難所)指定
一時退避広場
一時避難広場指定

耐震化・バリアフリー化状況

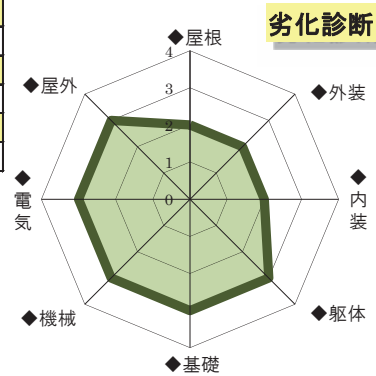
	耐震基準	耐震診断	耐震補強必要性	耐震補強実施
状況	新耐震基準	不要	不要	不要
実施年度	—	—	—	—
Is値	—	—	—	—

バリアフリー化状況	実施済み
-----------	------

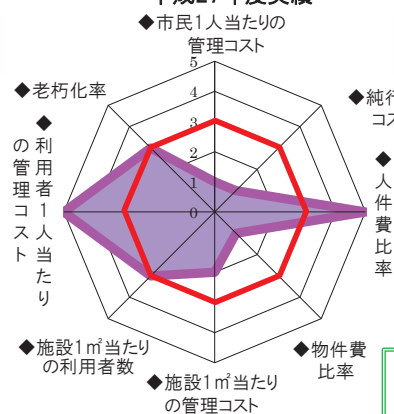
平成25年度実施「公共施設等劣化診断調査」結果

建物内容	福祉会館
設置年度	1993年
建築構造	RC

判定	劣化状態
4	健全
3	軽微な劣化がある状態
2	重度の劣化がある状態
1	最重要部材に重度の劣化がある状態(躯体及び基礎は、自然不同のため、経過年数等から判定した。)

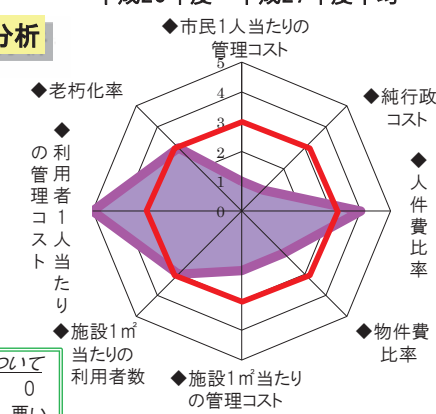


平成27年度実績

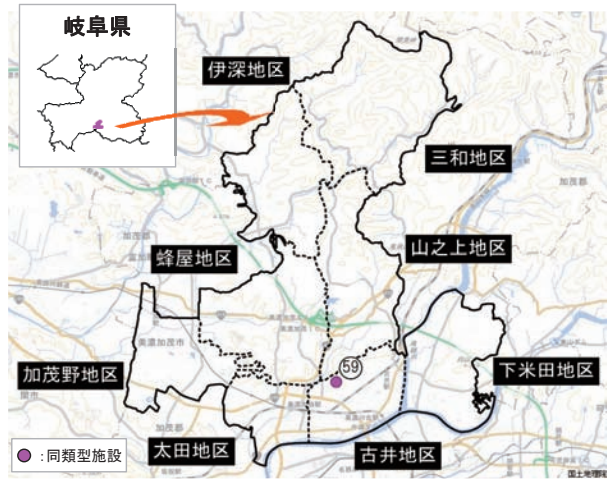


経営分析

平成20年度～平成27年度平均



得点について
5 ⇔ 0
良い ⇔ 悪い



項目(実績)		(円、人)	(円、人、㎡)	分析指標	得点
◆市民1人当たりの管理コスト	純行政コスト	94,103,000	人口 55,162	1,706	1
◆純行政コスト	支出総額	94,103,000	収入総額	94,103,000	1
◆人件費比率	人件費	787,000	支出総額	94,103,000	0.8%
◆物件費比率	物件費	93,316,000	支出総額	94,103,000	99.2%
◆施設1㎡当たりの管理コスト	支出総額	94,103,000	延床面積	3,501	26,878
◆施設1㎡当たりの利用者数	利用者数	89,802	延床面積	3,501	25.6
◆利用者1人当たりの管理コスト	支出総額	94,103,000	利用者数	89,802.0	1,048
◆老朽化率(耐用年数経過率)	耐用年数	47	経過年数	21	44.7%



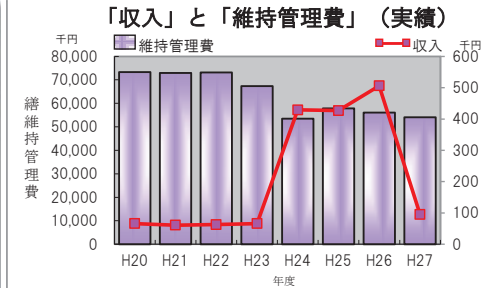
施設の種類	庁舎等			主要建築物の建築年月	昭和36年4月			
所在地	美濃加茂市太田町3431番地1			大規模修繕実施年度	平成15年			
設置の目的	市の事務又は事業の用に供するため							
施設の内容	講場、会議室:6室、市長室、副市長室、事務室、防災無線室、電話交換室、ポイラー室、旧望楼、別棟書庫、記者室、資源分別室、ごみ置き場、自転車置き場(北)、自転車置き場(東)、非常用発電室							
維持管理職員数(人)	課長	係長	係員	嘱託	臨時	民間	管理形態	直接運営
			1	1			利用料	無料
敷地面積(㎡)	11,462.96			内賃借地(㎡)	345.55			
	1F	2F	3F	4F				
施設面積(㎡)	1,257.33	984.23	1,002.05	127.65				
	5F	6F	7F	地下	123.67			
合計(㎡)	3,494.93							



本館1F

本館2F

書庫



避難所等への指定状況

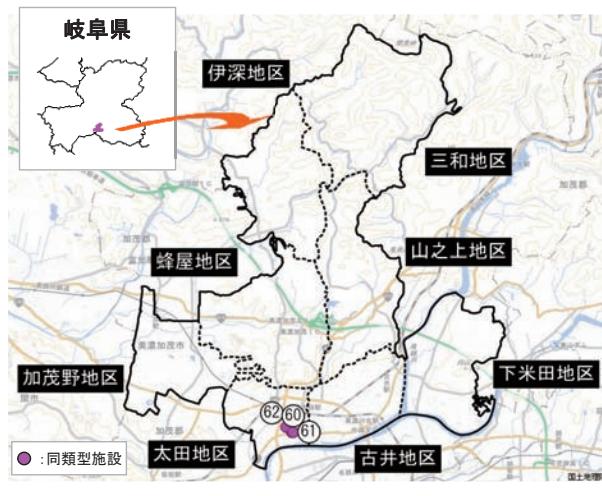
避難施設(避難所)	指定なし
福祉避難施設(避難所)	指定なし
一時退避広場	指定なし

耐震化・バリアフリー化状況

	耐震基準	耐震診断	耐震補強必要性	耐震補強実施
状況	旧耐震基準	実施済み	必要	実施済み
実施年度	—	平成7年度	—	平成14-15年度
Is値	—	0.5	—	0.61

バリアフリー化状況

一部実施済み

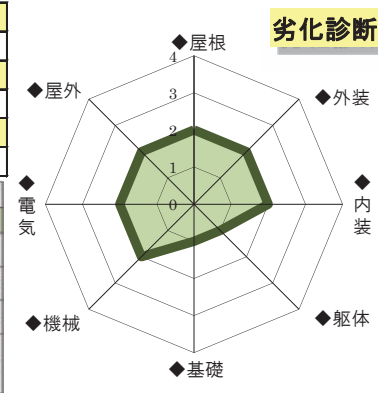


平成25年度実施「公共施設等劣化診断調査」結果

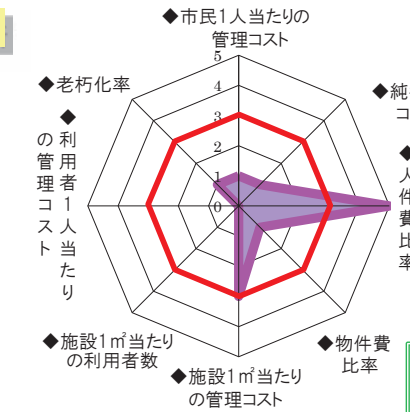
建物内容	事務所
設置年度	1961年
建築構造	RC

凡例

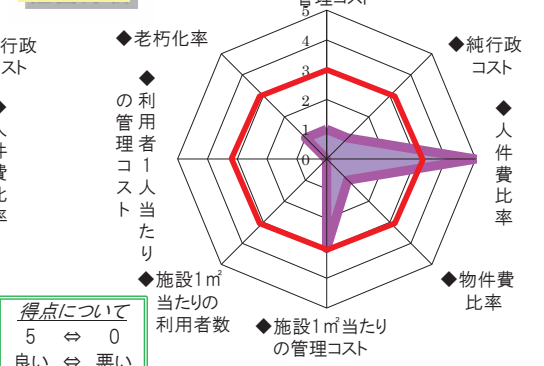
判定	劣化状態
4	健全
3	軽微な劣化がある状態
2	重度の劣化がある状態
1	最重要部材に重度の劣化がある状態(躯体及び基礎は、自然不同のため、経過年数等から判定した。)



平成27年度実績



経営分析



項目(実績)		(円、人)		(円、人、㎡)		分析指標	得点
◆市民1人当たりの管理コスト	純行政コスト	53,979,000	人口	55,162	979	1	… 純行政コスト/人口
◆純行政コスト	支出総額	54,074,000	収入総額	95,000	53,979,000	1	… 支出総額-収入総額
◆人件費比率	人件費	1,037,000	支出総額	54,074,000	1.9%	5	… 人件費/支出総額
◆物件費比率	物件費	53,037,000	支出総額	54,074,000	98.1%	1	… 物件費/支出総額
◆施設1㎡当たりの管理コスト	支出総額	54,074,000	延床面積	3,495	15,472	3	… 支出総額/延床面積
◆施設1㎡当たりの利用者数	利用者数		延床面積	3,495			… 利用者数/延床面積
◆利用者1人当たりの管理コスト	支出総額	54,074,000	利用者数		0		… 支出総額/利用者数
◆老朽化率(耐用年数経過率)	耐用年数	50	経過年数	54	108.0%	1	… 経過年数/耐用年数

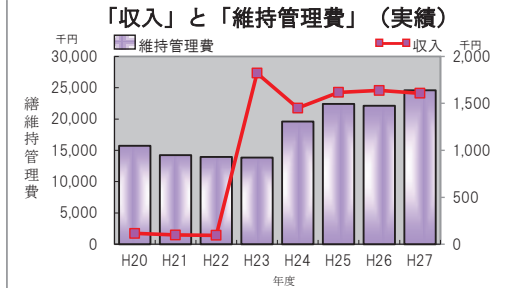


施設の種類	庁舎等			主要建築物の 建築年月	昭和54年3月			
所在地	美濃加茂市太田町3431番地1			大規模修繕 実施年度	平成15年			
設置の目的	市の事務又は事業の用に供するため							
施設の内容	事務室、会議室、電算室、ランチルーム							
維持管理職員数(人)	課長	係長	係員	嘱託	臨時	民間	管理形態	直接運営
			1	1			利用料	無料
敷地面積(㎡)	11,462.96			内賃借地(㎡)	345.55			
	1F	2F	3F	4F				
施設面積 (㎡)	372.24		372.24		372.54		372.54	
	5F		6F		7F		地下	
	182.25							
合計(㎡)	1,671.81							



ランチルーム

サーバールーム



避難所等への

指定状況

避難施設(避難所)	指定なし
福祉避難施設(避難所)	指定なし
一時退避広場	指定なし

耐震化・バリアフリー化状況

	耐震基準	耐震診断	耐震補強 必要性	耐震補強 実施
状況	旧耐震基準	実施済み	必要	実施済み
実施年度	—	平成7年度	—	平成15年度
Is値	—	0.49	—	0.73

バリアフリー化状況

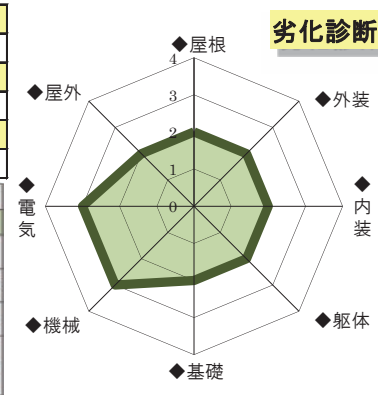
一部実施済み

平成25年度実施「公共施設等劣化診断調査」結果

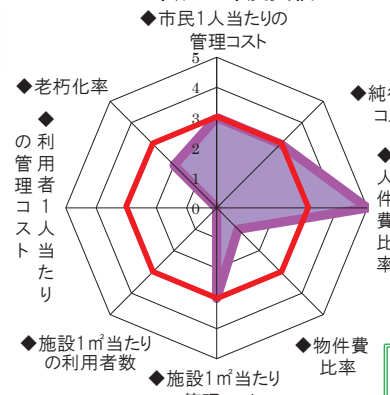
建物内容	事務所
設置年度	1978年
建築構造	RC

凡例

判定	劣化状態
4	健全
3	軽微な劣化がある状態
2	重度の劣化がある状態
1	最重要部材に重度の劣化がある状態 (躯体及び基礎は、用途不同のため、経過年数等から判定した。)

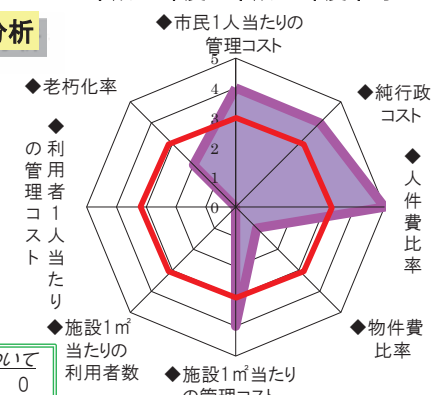


平成27年度実績

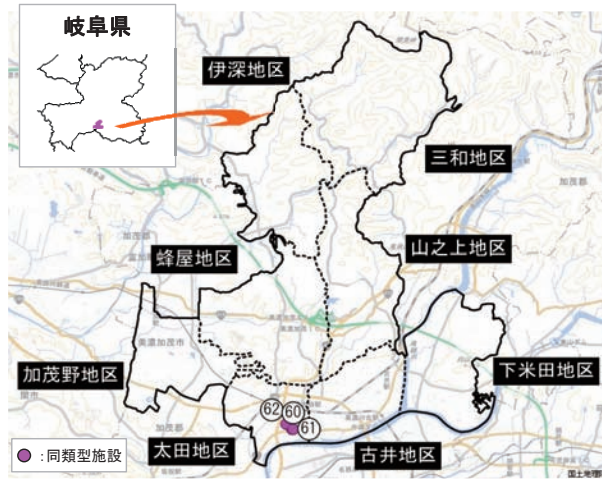


経営分析

平成20年度～平成27年度平均



得点について
5 ⇔ 0
良い ⇔ 悪い



項目(実績)		(円、人)	(円、人、㎡)	分析指標	得点	
◆市民1人当たりの管理コスト	純行政コスト	22,980,000	人口	417	3	… 純行政コスト/人口
◆純行政コスト	支出総額	24,587,000	収入総額	22,980,000	3	… 支出総額-収入総額
◆人件費比率	人件費	495,000	支出総額	2.0%	5	… 人件費/支出総額
◆物件費比率	物件費	24,092,000	支出総額	98.0%	1	… 物件費/支出総額
◆施設1㎡当たりの管理コスト	支出総額	24,587,000	延床面積	14,707	3	… 支出総額/延床面積
◆施設1㎡当たりの利用者数	利用者数	24,587,000	延床面積	0		… 利用者数/延床面積
◆利用者1人当たりの管理コスト	支出総額	24,587,000	利用者数	72.0%	2	… 支出総額/利用者数
◆老朽化率(耐用年数経過率)	耐用年数	50	経過年数			… 経過年数/耐用年数

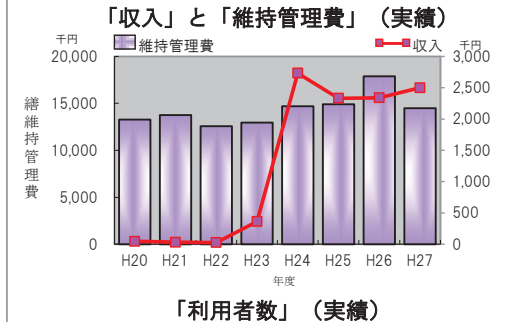
施設の種類	庁舎等				主要建築物の建築年月	平成2年3月
所在地	美濃加茂市太田町1900番地				大規模修繕実施年度	
設置の目的	市の事務又は事業の用に供するため					
施設の内容	事務室、会議室、書庫、駐輪場					
維持管理職員数(人)	課長	係長	係員	嘱託	臨時	民間
			1	1		
					管理形態	直接運営
					利用料	無料
敷地面積(㎡)	2,441.67			内賃借地(㎡)		
施設面積(㎡)	1F	2F	3F	4F		
	525.10	506.17	453.13	453.13		
	5F	6F	7F	地下		
	22.33					
合計(㎡)	1,959.86					



分庁舎2F

会議室

書庫



避難所等への指定状況

避難施設(避難所)	指定なし
福祉避難施設(避難所)	指定なし
一時退避広場	指定なし

耐震化・バリアフリー化状況

	耐震基準	耐震診断	耐震補強必要性	耐震補強実施
状況	新耐震基準	不要	不要	不要
実施年度	—	—	—	—
Is値	—	—	—	—

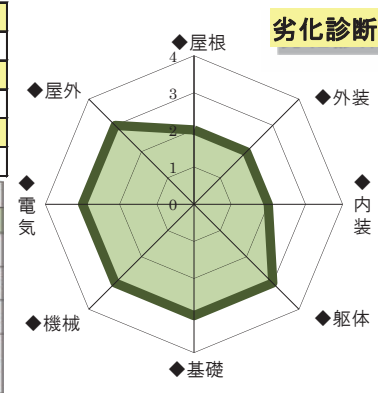
バリアフリー化状況	一部実施済み
-----------	--------

平成25年度実施「公共施設等劣化診断調査」結果

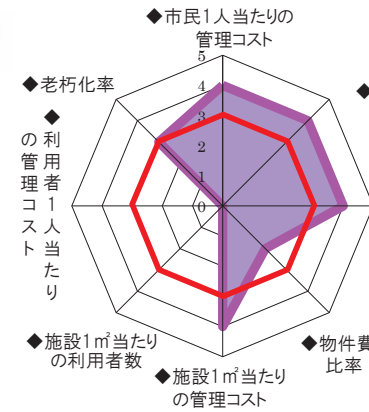
建物内容	事務所
設置年度	1989年
建築構造	S

凡例

判定	劣化状態
4	健全
3	軽微な劣化がある状態
2	重度の劣化がある状態
1	最重要部材に重度の劣化がある状態 (躯体及び基礎は、自然不同のため、経過年数等から判定した。)

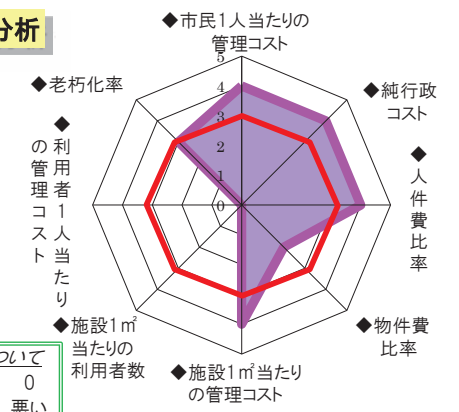


平成27年度実績

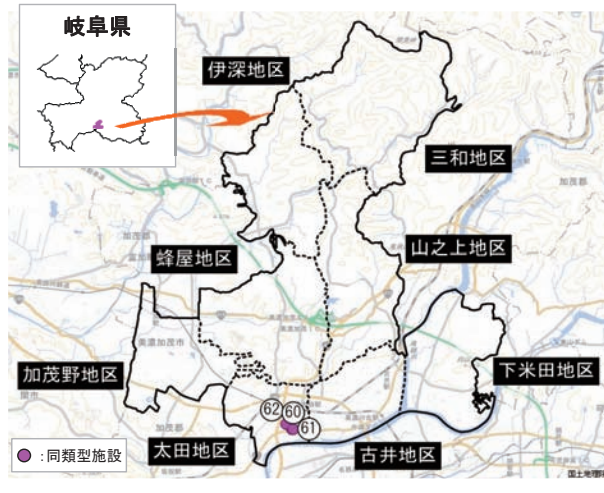


経営分析

平成20年度～平成27年度平均



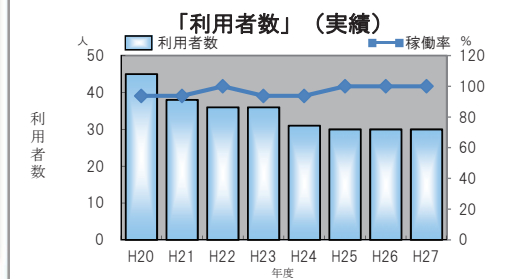
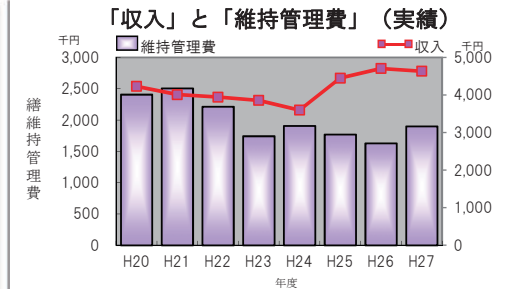
得点について
5 ⇔ 0
良い ⇔ 悪い



項目(実績)		(円、人)	(円、人、㎡)	分析指標	得点		
◆市民1人当たりの管理コスト	純行政コスト	11,983,000	人口	217	4	… 純行政コスト/人口	
◆純行政コスト	支出総額	14,483,000	収入総額	2,500,000	4	… 支出総額-収入総額	
◆人件費比率	人件費	581,000	支出総額	14,483,000	4.0%	4	… 人件費/支出総額
◆物件費比率	物件費	13,902,000	支出総額	14,483,000	96.0%	2	… 物件費/支出総額
◆施設1㎡当たりの管理コスト	支出総額	14,483,000	延床面積	1,960	7,390	4	… 支出総額/延床面積
◆施設1㎡当たりの利用者数	利用者数		延床面積	1,960			… 利用者数/延床面積
◆利用者1人当たりの管理コスト	支出総額	14,483,000	利用者数		0		… 支出総額/利用者数
◆老朽化率(耐用年数経過率)	耐用年数	50	経過年数	25	50.0%	3	… 経過年数/耐用年数



施設の種類	公営住宅		主要建築物の建築年月	昭和57年3月
所在地	美濃加茂市加茂川町2丁目7番15・16・18・19号		大規模修繕実施年度	平成4年
設置の目的	国及び地方公共団体が協力して、健康で文化的な生活を営むに足る住宅を整備し、これを住宅に困窮する低額所得者に対して低廉な家賃で賃貸し、又は転貸することにより、国民生活の安定と社会福祉の増進に寄与するため			
施設の内容	住宅、物置(東・中・西)、プロパン庫、自転車置場、ポンプ室、駐車場、公園			
維持管理職員数(人)	課長	係長	係員	嘱託
			2	
敷地面積(㎡)	1,561.59		内賃借地(㎡)	
施設面積(㎡)	1F	2F	3F	4F
	354.41	274.94	274.94	274.94
合計(㎡)	5F	6F	7F	地下
合計(㎡)	1,179.23			



稼働率=利用者数(世帯)/定員(世帯) ゼロは定員なし

避難所等への指定状況

避難施設(避難所)	指定なし
福祉避難施設(避難所)	指定なし
一時退避広場	指定なし

耐震化・バリアフリー化状況

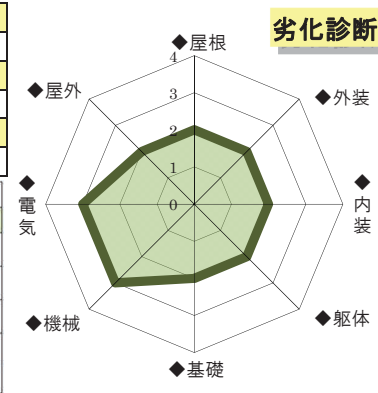
	耐震基準	耐震診断	耐震補強必要性	耐震補強実施
状況	新耐震基準	不要	不要	不要
実施年度	—	—	—	—
Is値	—	—	—	—

バリアフリー化状況	未実施
-----------	-----

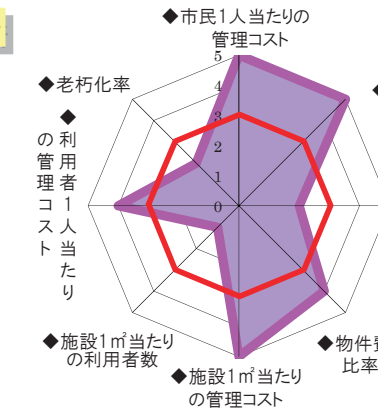
平成25年度実施「公共施設等劣化診断調査」結果

建物内容	下町住宅
設置年度	1981年
建築構造	RC

凡例	劣化状態
判定	劣化状態
4	健全
3	軽微な劣化がある状態
2	重度の劣化がある状態
1	最重要部材に重度の劣化がある状態(躯体及び基礎は、自然不可のため、経過年数等から判定した。)

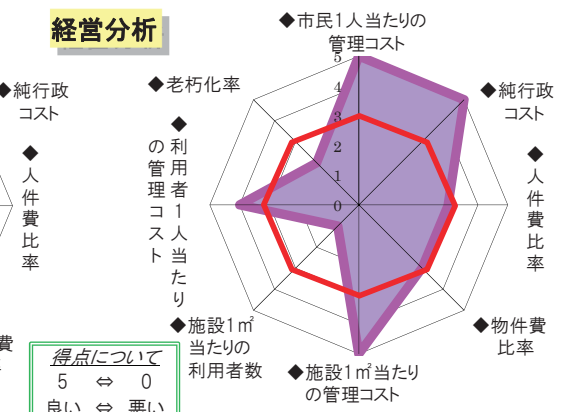


平成27年度実績

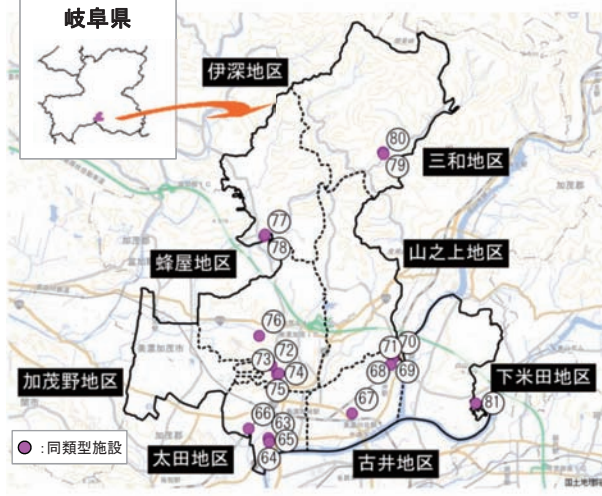


経営分析

平成20年度～平成27年度平均



得点について
5 ⇔ 0
良い ⇔ 悪い



項目(実績)		(円、人)		(円、人、㎡)		分析指標	得点
◆市民1人当たりの管理コスト	純行政コスト	△ 2,733,000	人口	55,162		-50	5
◆純行政コスト	支出総額	1,899,000	収入総額	4,632,000		-2,733,000	5
◆人件費比率	人件費	211,000	支出総額	1,899,000		11.1%	2
◆物件費比率	物件費	1,688,000	支出総額	1,899,000		88.9%	4
◆施設1㎡当たりの管理コスト	支出総額	1,899,000	延床面積	1,179		1,610	5
◆施設1㎡当たりの利用者数	利用者数	30	延床面積	1,179		0.0	1
◆利用者1人当たりの管理コスト	支出総額	1,899,000	利用者数	30.0		63,300	4
◆老朽化率(耐用年数経過率)	耐用年数	47	経過年数	33		70.2%	2



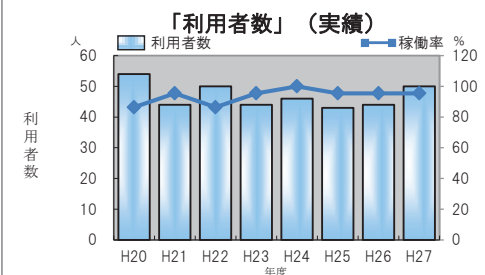
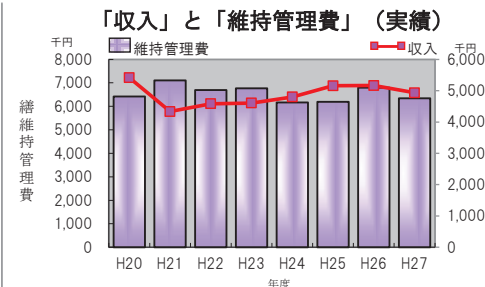
施設の種類	公営住宅		主要建築物の建築年月	昭和58年3月
所在地	美濃加茂市加茂川町2丁目4番11・12・15・17・21号		大規模修繕実施年度	
設置の目的	国及び地方公共団体が協力して、健康で文化的な生活を営むに足る住宅を整備し、これを住宅に困窮する低額所得者に対して低廉な家賃で賃貸し、又は転賃することにより、国民生活の安定と社会福祉の増進に寄与するため			
施設の内容	住宅、物置(東・西)、自転車置場(東・西)、倉庫、プロパン庫、駐車場、公園			
維持管理職員数(人)	課長	係長	係員	嘱託
			2	
				臨時
				民間
				管理形態
				直接運営
				利用料
				有料
敷地面積(㎡)	1,992.78		内賃借地(㎡)	
施設面積(㎡)	1F	2F	3F	4F
	5F	6F	7F	地下
合計(㎡)	1,653.00			



外観



平面図



稼働率=利用者数(世帯)/定員(世帯) ゼロは定員なし

避難所等への

指定状況

避難施設(避難所)	指定なし
福祉避難施設(避難所)	指定なし
	一時退避広場
	指定なし

耐震化・バリアフリー化状況

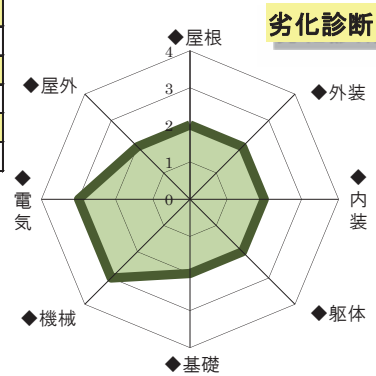
	耐震基準	耐震診断	耐震補強必要性	耐震補強実施
状況	新耐震基準	不要	不要	不要
実施年度	—	—	—	—
Is値	—	—	—	—

バリアフリー化状況	未実施
-----------	-----

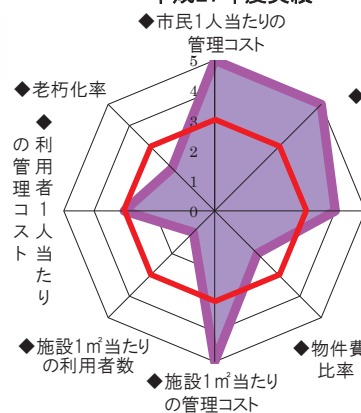
平成25年度実施「公共施設等劣化診断調査」結果

建物内容	平塚住宅A
設置年度	1982年
建築構造	RC

凡例	劣化状態
判定	劣化状態
4	健全
3	軽微な劣化がある状態
2	重度の劣化がある状態
1	最も重要部材に重度の劣化がある状態(躯体及び基礎は、用途不同のため、経過年数等から判定した。)

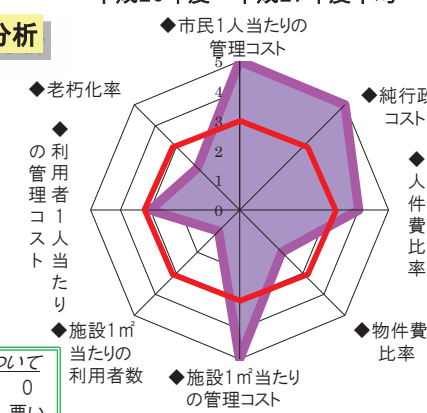


平成27年度実績

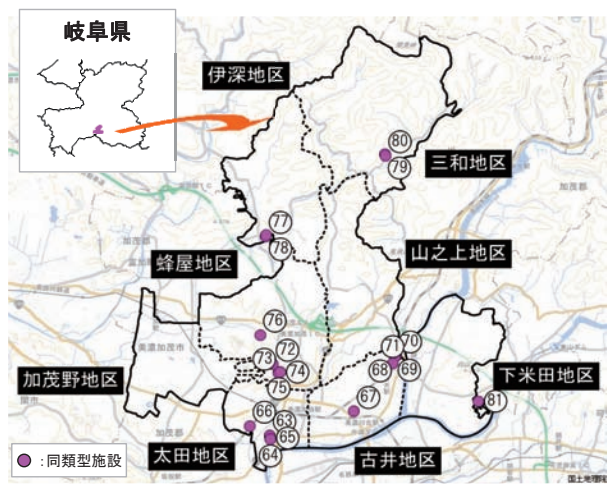


経営分析

平成20年度～平成27年度平均



得点について
5 ⇔ 0
良い ⇔ 悪い



項目(実績)		(円、人)	(円、人、㎡)	分析指標	得点
◆市民1人当たりの管理コスト	純行政コスト	1,409,000	人口	26	5
◆純行政コスト	支出総額	6,343,000	収入総額	1,409,000	5
◆人件費比率	人件費	296,000	支出総額	4.7%	4
◆物件費比率	物件費	6,047,000	支出総額	95.3%	2
◆施設1㎡当たりの管理コスト	支出総額	6,343,000	延床面積	3,837	5
◆施設1㎡当たりの利用者数	利用者数	50	延床面積	0.0	1
◆利用者1人当たりの管理コスト	支出総額	6,343,000	利用者数	126,860	3
◆老朽化率(耐用年数経過率)	耐用年数	47	経過年数	68.1%	2



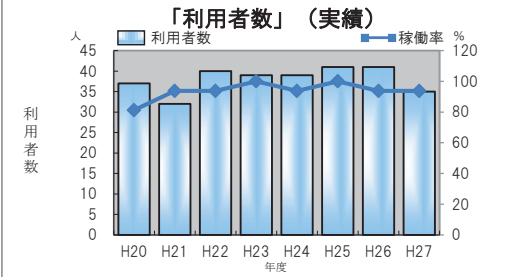
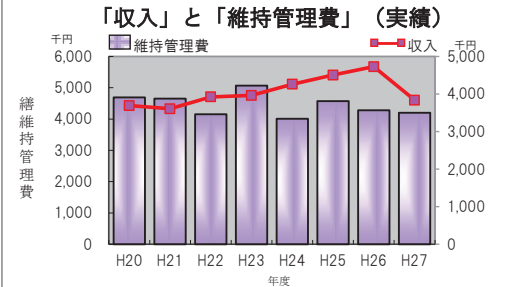
施設の種類	公営住宅		主要建築物の建築年月	昭和59年2月
所在地	美濃加茂市加茂川町2丁目4番11・12・15・17・21号		大規模修繕実施年度	
設置の目的	国及び地方公共団体が協力して、健康で文化的な生活を営むに足る住宅を整備し、これを住宅に困窮する低額所得者に対して低廉な家賃で賃貸し、又は転貸することにより、国民生活の安定と社会福祉の増進に寄与するため			
施設の内容	住宅、物置(東・中・西)、自転車置場、駐車場			
維持管理職員数(人)	課長	係長	係員	嘱託
			2	
	臨時	民間	管理形態	直接運営
			利用料	有料
敷地面積(㎡)	1,449.29		内賃借地(㎡)	
施設面積(㎡)	1F	2F	3F	4F
	347.60	275.27	275.27	275.27
	5F	6F	7F	地下
合計(㎡)	1,173.41			



外観



平面図



稼働率=利用者数(世帯)/定員(世帯) ゼロは定員なし

避難所等への

指定状況

避難施設(避難所)	指定なし
福祉避難施設(避難所)	指定なし
	一時退避広場
	指定なし

耐震化・バリアフリー化状況

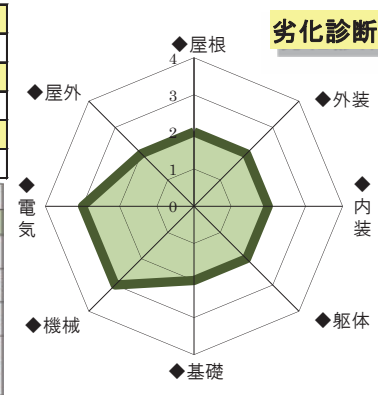
	耐震基準	耐震診断	耐震補強 必要性	耐震補強 実施
状況	新耐震基準	不要	不要	不要
実施年度	—	—	—	—
Is値	—	—	—	—

バリアフリー化状況	未実施
-----------	-----

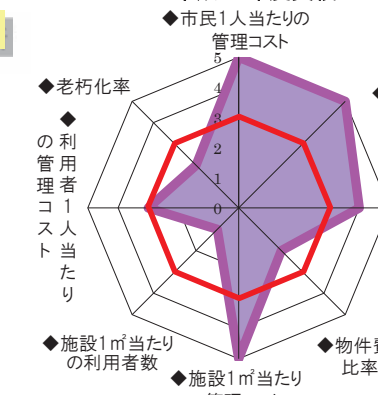
平成25年度実施「公共施設等劣化診断調査」結果

建物内容	平塚住宅B
設置年度	1983年
建築構造	RC

凡例	劣化状態
判定	劣化状態
4	健全
3	軽微な劣化がある状態
2	重度の劣化がある状態
1	最重要部材に重度の劣化がある状態 (躯体及び基礎は、目視不同のため、経過年数等から判定した。)

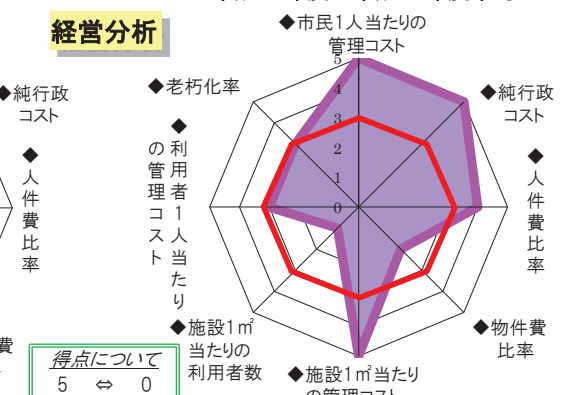


平成27年度実績

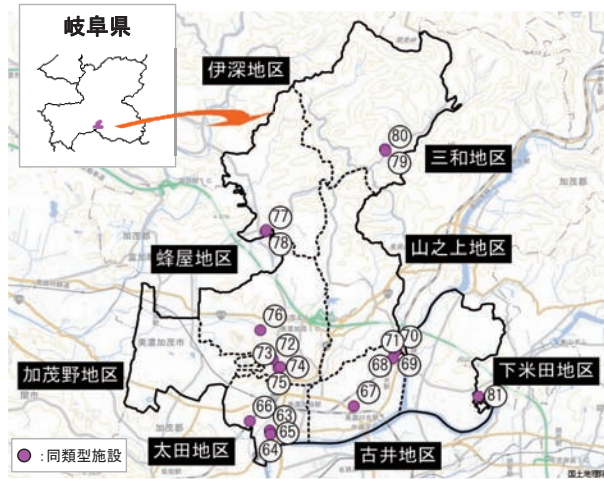


経営分析

平成20年度～平成27年度平均



得点について
5 ⇔ 0
良い ⇔ 悪い



項目(実績)		(円、人)	(円、人、㎡)	分析指標	得点	
◆市民1人当たりの管理コスト	純行政コスト	364,000	人口	7	5	… 純行政コスト/人口
◆純行政コスト	支出総額	4,199,000	収入総額	364,000	5	… 支出総額-収入総額
◆人件費比率	人件費	210,000	支出総額	5.0%	4	… 人件費/支出総額
◆物件費比率	物件費	3,989,000	支出総額	95.0%	2	… 物件費/支出総額
◆施設1㎡当たりの管理コスト	支出総額	4,199,000	延床面積	3,578	5	… 支出総額/延床面積
◆施設1㎡当たりの利用者数	利用者数	35	延床面積	0.0	1	… 利用者数/延床面積
◆利用者1人当たりの管理コスト	支出総額	4,199,000	利用者数	119,971	3	… 支出総額/利用者数
◆老朽化率(耐用年数経過率)	耐用年数	47	経過年数	66.0%	2	… 経過年数/耐用年数



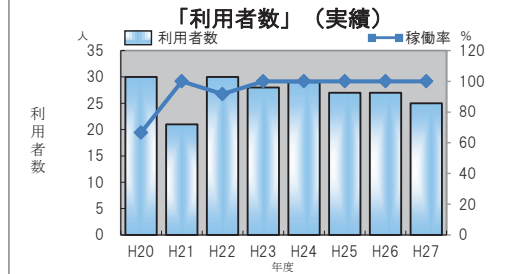
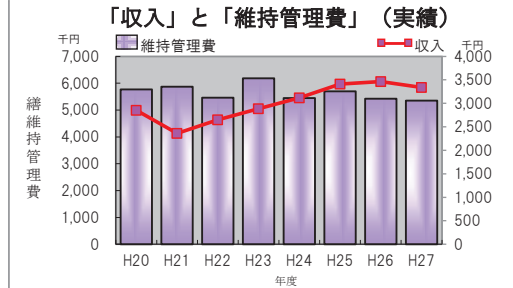
施設の種類	公営住宅		主要建築物の建築年月	昭和62年12月
所在地	美濃加茂市西町3丁目258番地		大規模修繕実施年度	
設置の目的	国及び地方公共団体が協力して、健康で文化的な生活を営むに足る住宅を整備し、これを住宅に困窮する低額所得者に対して低廉な家賃で賃貸し、又は転賃することにより、国民生活の安定と社会福祉の増進に寄与するため			
施設の内容	住宅、物置(東・中・西)、プロパン庫、自転車置場、ポンプ室、駐車場、公園			
維持管理職員数(人)	課長	係長	係員	嘱託
			2	
				臨時
				民間
				管理形態
				直接運営
				利用料
				有料
敷地面積(㎡)	1,023.30		内賃借地(㎡)	
施設面積(㎡)	1F	2F	3F	4F
	5F	6F	7F	地下
合計(㎡)	852.43			



外観



平面図



稼働率=利用者数(世帯)/定員(世帯) ゼロは定員なし

避難所等への

指定状況

避難施設(避難所)	指定なし
福祉避難施設(避難所)	指定なし
	一時退避広場
	指定なし

耐震化・バリアフリー化状況

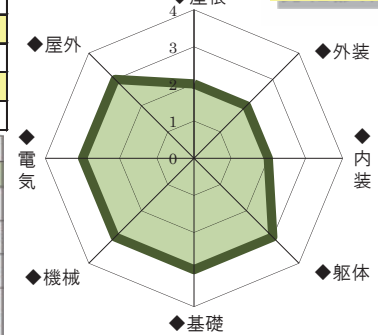
	耐震基準	耐震診断	耐震補強 必要性	耐震補強 実施
状況	新耐震基準	不要	不要	不要
実施年度	—	—	—	—
Is値	—	—	—	—

バリアフリー化状況	未実施
-----------	-----

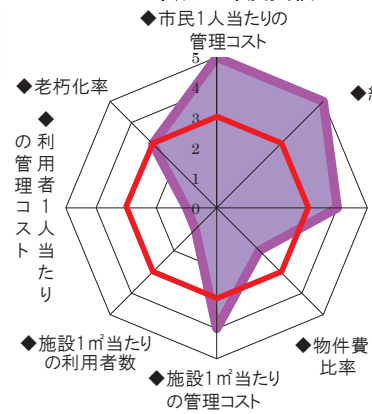
平成25年度実施「公共施設等劣化診断調査」結果

建物内容	ドメキ住宅
設置年度	1987年
建築構造	RC

劣化診断

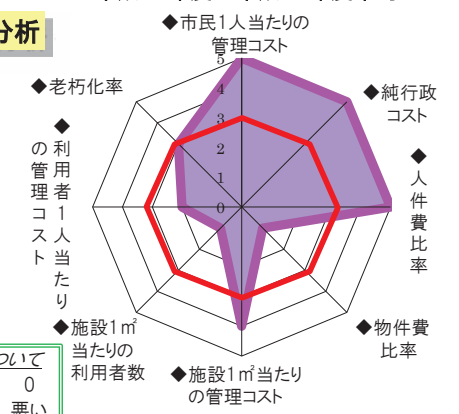


平成27年度実績

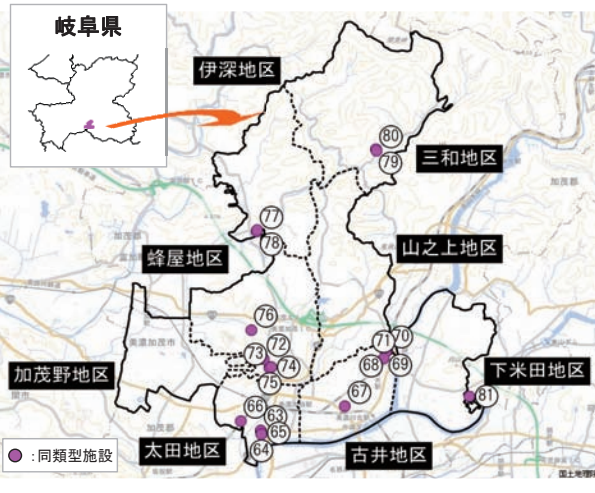


経営分析

平成20年度～平成27年度平均



得点について
5 ⇄ 0
良い ⇄ 悪い



項目(実績)		(円、人)	(円、人、㎡)	分析指標	得点	
◆市民1人当たりの管理コスト	純行政コスト	2,015,000	人口	37	5	… 純行政コスト/人口
◆純行政コスト	支出総額	5,352,000	収入総額	2,015,000	5	… 支出総額-収入総額
◆人件費比率	人件費	151,000	支出総額	2.8%	4	… 人件費/支出総額
◆物件費比率	物件費	5,201,000	支出総額	97.2%	2	… 物件費/支出総額
◆施設1㎡当たりの管理コスト	支出総額	5,352,000	延床面積	6,279	4	… 支出総額/延床面積
◆施設1㎡当たりの利用者数	利用者数	25	延床面積	0.0	1	… 利用者数/延床面積
◆利用者1人当たりの管理コスト	支出総額	5,352,000	利用者数	214,080	1	… 支出総額/利用者数
◆老朽化率(耐用年数経過率)	耐用年数	47	経過年数	59.6%	3	… 経過年数/耐用年数



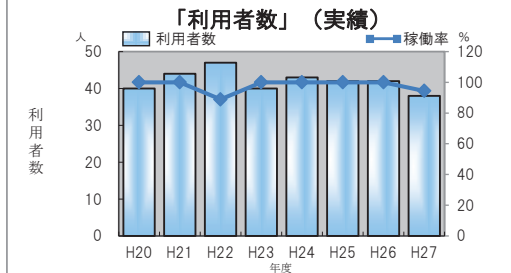
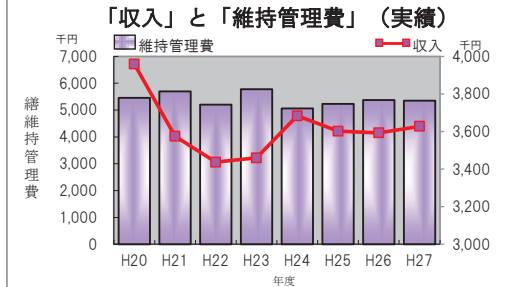
施設の種類	公営住宅		主要建築物の建築年月	昭和54年3月
所在地	美濃加茂市本郷町1丁目1番26号		大規模修繕実施年度	平成15年
設置の目的	国及び地方公共団体が協力して、健康で文化的な生活を営むに足る住宅を整備し、これを住宅に困窮する低額所得者に対して低廉な家賃で賃貸し、又は転貸することにより、国民生活の安定と社会福祉の増進に寄与するため			
施設の内容	住宅、物置(東・中・西)、プロパン庫、自転車置場、ポンプ室、駐車場、公園			
維持管理職員数(人)	課長	係長	係員	嘱託
			2	
				臨時
				民間
				管理形態
				直接運営
				利用料
				有料
敷地面積(㎡)	1,361.04		内賃借地(㎡)	
施設面積(㎡)	1F	2F	3F	4F
	480.24	396.24	396.24	
	5F	6F	7F	地下
合計(㎡)	1,272.72			



外観



平面図



稼働率=利用者数(世帯)/定員(世帯) ゼロは定員なし

避難所等への

指定状況

避難施設(避難所)	指定なし
福祉避難施設(避難所)	指定なし
一時退避広場	指定なし

耐震化・バリアフリー化状況

	耐震基準	耐震診断	耐震補強必要性	耐震補強実施
状況	旧耐震基準	実施済み	不要	不要
実施年度	—	H13	—	—
Is値	—	1.57	—	—

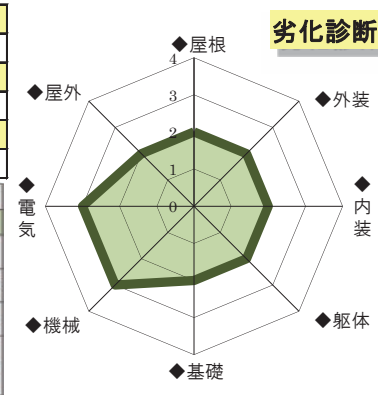
バリアフリー化状況	未実施
-----------	-----

平成25年度実施「公共施設等劣化診断調査」結果

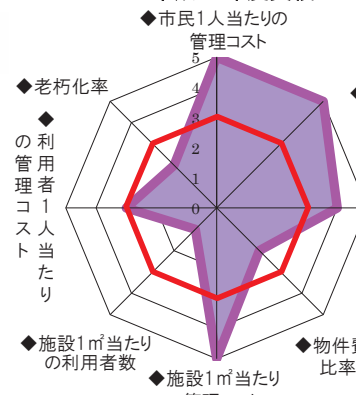
建物内容	相生住宅
設置年度	1978年
建築構造	RC

凡例

判定	劣化状態
4	健全
3	軽微な劣化がある状態
2	重度の劣化がある状態
1	最重要部材に重度の劣化がある状態 (躯体及び基礎は、用途不同のため、経過年数等から判定した。)

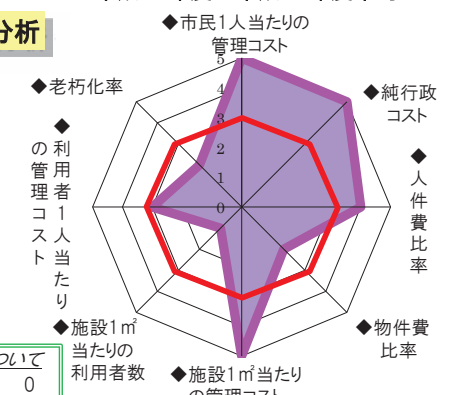


平成27年度実績

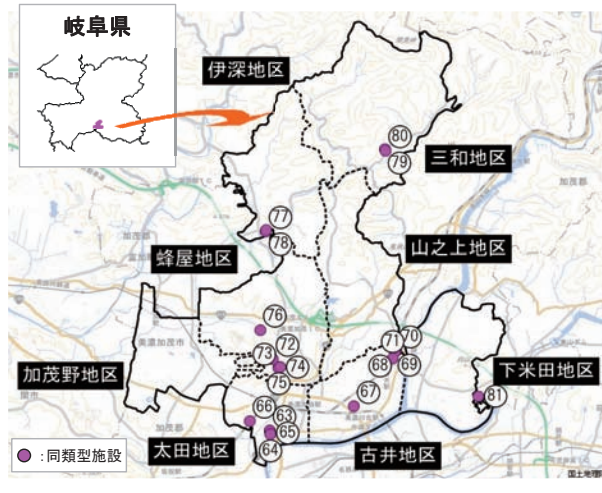


経営分析

平成20年度～平成27年度平均



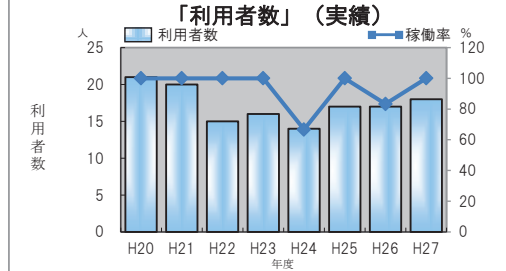
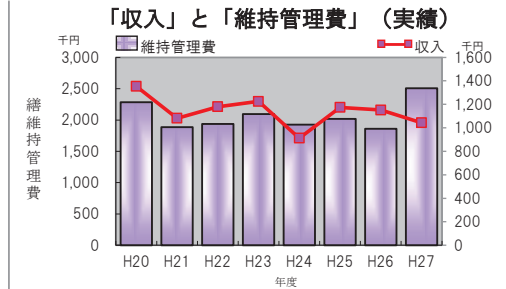
得点について
5 ⇔ 0
良い ⇔ 悪い



項目(実績)		(円、人)	(円、人、㎡)	分析指標	得点
◆市民1人当たりの管理コスト	純行政コスト	1,722,000	人口	31	5
◆純行政コスト	支出総額	5,350,000	収入総額	1,722,000	5
◆人件費比率	人件費	228,000	支出総額	4.3%	4
◆物件費比率	物件費	5,122,000	支出総額	95.7%	2
◆施設1㎡当たりの管理コスト	支出総額	5,350,000	延床面積	4,204	5
◆施設1㎡当たりの利用者数	利用者数	38	延床面積	0.0	1
◆利用者1人当たりの管理コスト	支出総額	5,350,000	利用者数	140,789	3
◆老朽化率(耐用年数経過率)	耐用年数	47	経過年数	76.6%	2



施設の種類	公営住宅			主要建築物の 建築年月	昭和55年2月			
所在地	美濃加茂市森山町3丁目4番107号			大規模修繕 実施年度	平成16年			
設置の目的	国及び地方公共団体が協力して、健康で文化的な生活を営むに足る住宅を整備し、これを住宅に困窮する低額所得者に対して低廉な家賃で賃貸し、又は転賃することにより、国民生活の安定と社会福祉の増進に寄与するため							
施設の内容	住宅、物置、駐車場							
維持管理職員数(人)	課長	係長	係員	嘱託	臨時	民間	管理形態	直接運営
			2				利用料	有料
敷地面積(㎡)	524.04			内賃借地(㎡)				
	1F	2F	3F	4F				
施設面積(㎡)	183.29		136.04		136.04			
	5F		6F		7F		地下	
合計(㎡)	455.37							



稼働率=利用者数(世帯)/定員(世帯) ゼロは定員なし

避難所等への指定状況

避難施設(避難所)	指定なし
福祉避難施設(避難所)	指定なし
一時退避広場	指定なし

耐震化・バリアフリー化状況

	耐震基準	耐震診断	耐震補強 必要性	耐震補強 実施
状況	旧耐震基準	実施済み	不要	不要
実施年度	—	H27	—	—
Is値	—	0.8	—	—

バリアフリー化状況

未実施

平成25年度実施「公共施設等劣化診断調査」結果

建物内容

上野住宅A

設置年度

1979年

建築構造

RC

凡例

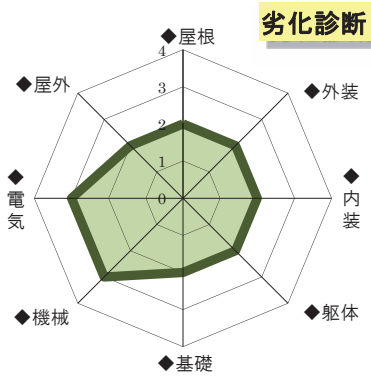
判定 劣化状態

4 健全

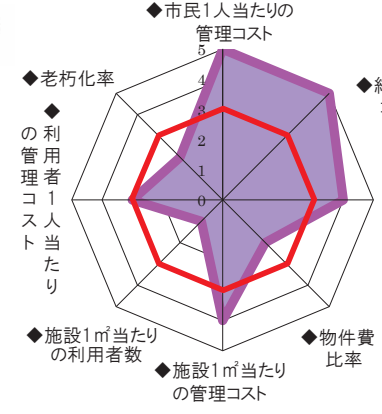
3 軽微な劣化がある状態

2 重度の劣化がある状態

1 最も劣化が著しい状態(躯体及び基礎は、目視不可のため、経過年数等から判定した。)

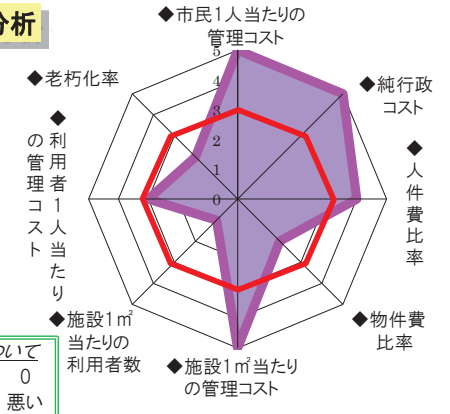


平成27年度実績

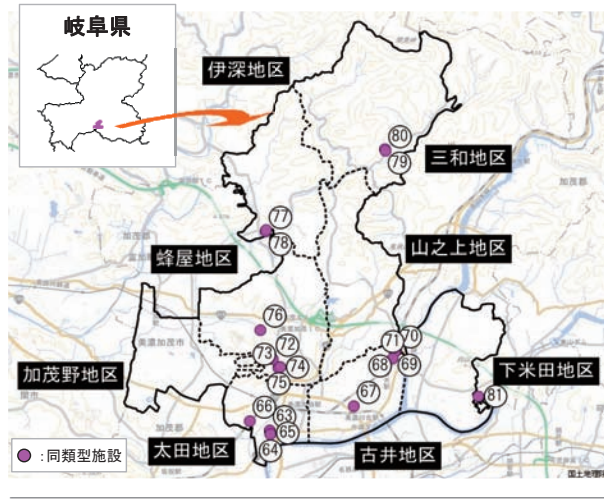


経営分析

平成20年度～平成27年度平均



得点について
5 ⇔ 0
良い ⇔ 悪い



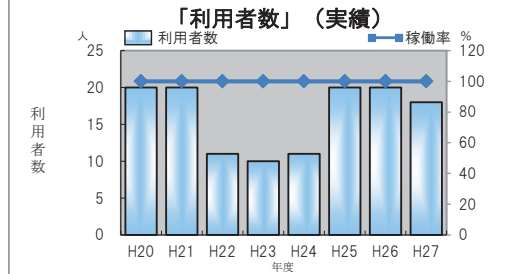
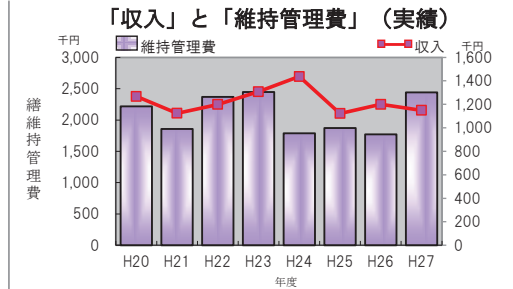
項目(実績)	(円、人)	(円、人、㎡)	分析指標	得点
◆市民1人当たりの管理コスト	純行政コスト 1,464,000	人口 55,162	純行政コスト/人口	5
◆純行政コスト	支出総額 2,507,000	収入総額 1,043,000	支出総額-収入総額	5
◆人件費比率	人件費 81,000	支出総額 2,507,000	人件費/支出総額	4
◆物件費比率	物件費 2,426,000	支出総額 2,507,000	物件費/支出総額	2
◆施設1㎡当たりの管理コスト	支出総額 2,507,000	延床面積 455	支出総額/延床面積	4
◆施設1㎡当たりの利用者数	利用者数 18	延床面積 455	利用者数/延床面積	1
◆利用者1人当たりの管理コスト	支出総額 2,507,000	利用者数 18.0	支出総額/利用者数	3
◆老朽化率(耐用年数経過率)	耐用年数 47	経過年数 35	経過年数/耐用年数	2

施設の種類	公営住宅		主要建築物の 建築年月	昭和55年2月
所在地	美濃加茂市森山町3丁目4番107号		大規模修繕 実施年度	平成16年
設置の目的	国及び地方公共団体が協力して、健康で文化的な生活を営むに足る住宅を整備し、これを住宅に困窮する低額所得者に対して低廉な家賃で賃貸し、又は転賃することにより、国民生活の安定と社会福祉の増進に寄与するため			
施設の内容	住宅、物置、駐車場			
維持管理職員数(人)	課長	係長	係員	嘱託
			2	
敷地面積(㎡)	524.04		内賃借地(㎡)	
施設面積(㎡)	1F	2F	3F	4F
	155.99	136.04	136.04	
合計(㎡)	5F	6F	7F	地下
合計(㎡)	428.07			



外観

平面図



稼働率=利用者数(世帯)/定員(世帯) ゼロは定員なし

避難所等への

指定状況

避難施設(避難所)	指定なし
福祉避難施設(避難所)	指定なし
一時退避広場	指定なし

耐震化・バリアフリー化状況

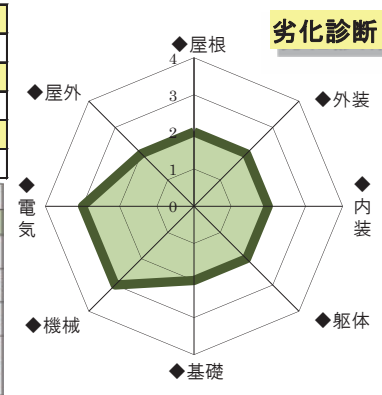
	耐震基準	耐震診断	耐震補強 必要性	耐震補強 実施
状況	旧耐震基準	実施済み	不要	不要
実施年度	—	H27	—	—
Is値	—	0.8	—	—

バリアフリー化状況	未実施
-----------	-----

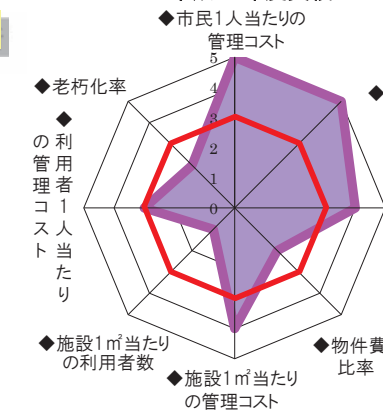
平成25年度実施「公共施設等劣化診断調査」結果

建物内容	上野住宅B
設置年度	1979年
建築構造	RC

判定	劣化状態
4	健全
3	軽微な劣化がある状態
2	重度の劣化がある状態
1	最重要部材に重度の劣化がある状態 (躯体及び基礎は、目視不可のため、経過年数等から判定した。)

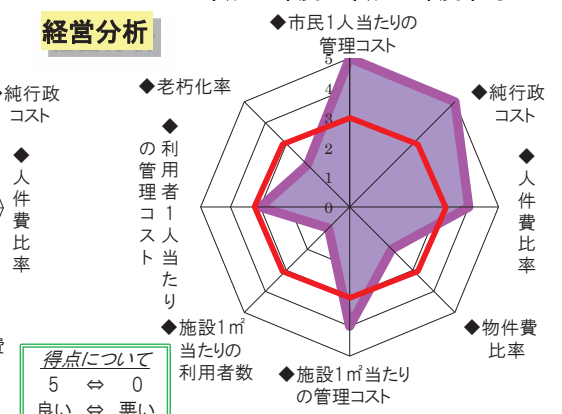


平成27年度実績

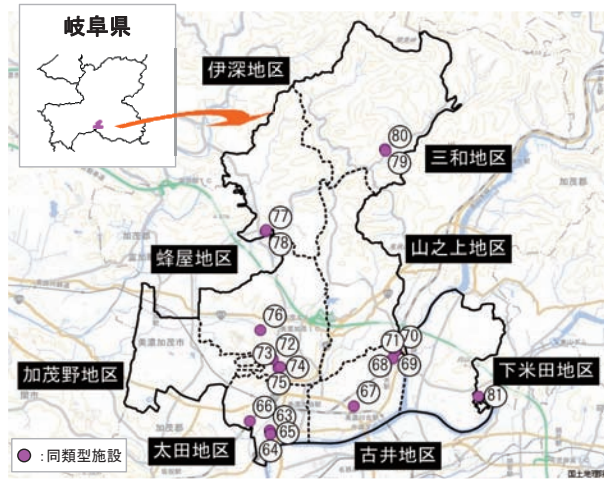


経営分析

平成20年度～平成27年度平均



得点について
5 ⇔ 0
良い ⇔ 悪い



項目(実績)	(円, 人)	(円, 人, ㎡)	分析指標	得点
◆市民1人当たりの管理コスト	純行政コスト 1,292,000	人口 55,162	23	5
◆純行政コスト	支出総額 2,441,000	収入総額 1,149,000	1,292,000	5
◆人件費比率	人件費 74,000	支出総額 2,441,000	3.0%	4
◆物件費比率	物件費 2,367,000	支出総額 2,441,000	97.0%	2
◆施設1㎡当たりの管理コスト	支出総額 2,441,000	延床面積 428	5,702	4
◆施設1㎡当たりの利用者数	利用者数 18	延床面積 428	0.0	1
◆利用者1人当たりの管理コスト	支出総額 2,441,000	利用者数 18.0	135,611	3
◆老朽化率(耐用年数経過率)	耐用年数 47	経過年数 35	74.5%	2

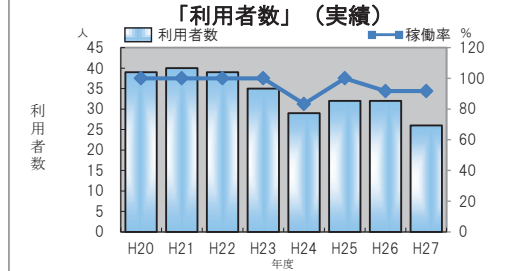
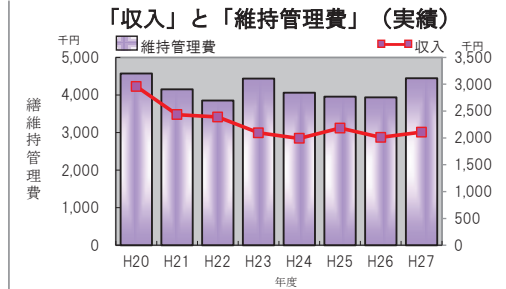


施設の種類	公営住宅		主要建築物の建築年月	昭和55年2月
所在地	美濃加茂市森山町3丁目4番107号		大規模修繕実施年度	平成16年
設置の目的	国及び地方公共団体が協力して、健康で文化的な生活を営むに足る住宅を整備し、これを住宅に困窮する低額所得者に対して低廉な家賃で賃貸し、又は転賃することにより、国民生活の安定と社会福祉の増進に寄与するため			
施設の内容	住宅、物置、自転車置場、プロパン庫、駐車場、公園			
維持管理職員数(人)	課長	係長	係員	嘱託
			2	
敷地面積(㎡)	1,048.07		内賃借地(㎡)	
施設面積(㎡)	1F	2F	3F	4F
	312.19	272.08	272.08	
	5F	6F	7F	地下
合計(㎡)	856.35			



外観

平面図



稼働率=利用者数(世帯)/定員(世帯) ゼロは定員なし

避難所等への

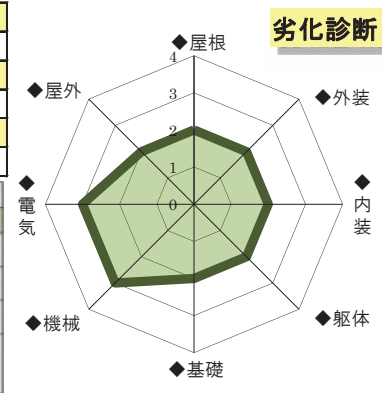
指定状況
避難施設(避難所)
指定なし
福祉避難施設(避難所)
指定なし
一時退避広場
指定なし

耐震化・バリアフリー化状況

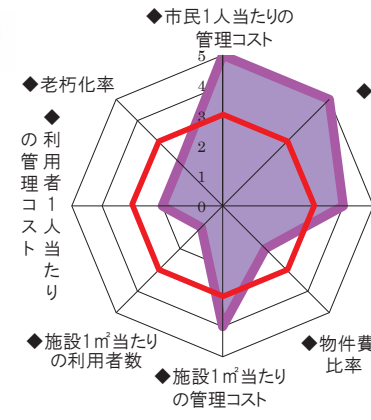
	耐震基準	耐震診断	耐震補強必要性	耐震補強実施
状況	旧耐震基準	実施済み	不要	不要
実施年度	—	H27	—	—
Is値	—	0.8	—	—
バリアフリー化状況				
未実施				

平成25年度実施「公共施設等劣化診断調査」結果

建物内容	上野住宅C
設置年度	1979年
建築構造	RC
凡例	劣化状態
判定	劣化状態
4	健全
3	軽微な劣化がある状態
2	重度の劣化がある状態
1	構造面等部に重度の劣化がある状態

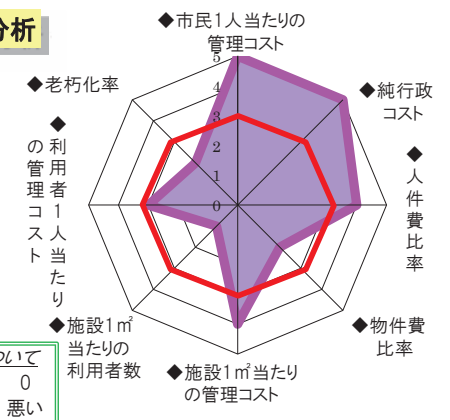


平成27年度実績

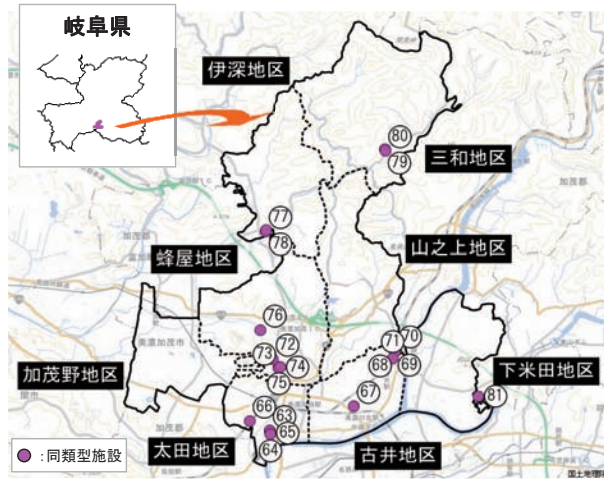


経営分析

平成20年度～平成27年度平均



得点について
5 ⇔ 0
良い ⇔ 悪い



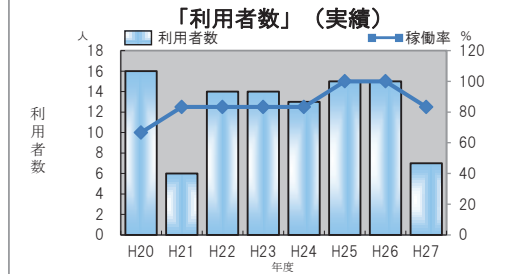
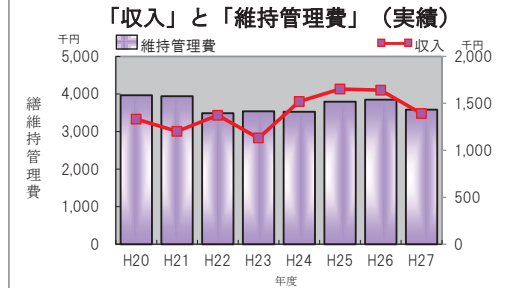
項目(実績)	(円、人)	(円、人、㎡)	分析指標	得点
◆市民1人当たりの管理コスト	純行政コスト 2,337,000	人口 55,162	42	5
◆純行政コスト	支出総額 4,445,000	収入総額 2,108,000	2,337,000	5
◆人件費比率	人件費 151,000	支出総額 4,445,000	3.4%	4
◆物件費比率	物件費 4,294,000	支出総額 4,445,000	96.6%	2
◆施設1㎡当たりの管理コスト	支出総額 4,445,000	延床面積 856	5,191	4
◆施設1㎡当たりの利用者数	利用者数 26	延床面積 856	0.0	1
◆利用者1人当たりの管理コスト	支出総額 4,445,000	利用者数 26.0	170,962	2
◆老朽化率(耐用年数経過率)	耐用年数 47	経過年数 35	74.5%	2

施設の種類	公営住宅		主要建築物の建築年月	平成4年3月
所在地	美濃加茂市森山町3丁目5番8号		大規模修繕実施年度	
設置の目的	国及び地方公共団体が協力して、健康で文化的な生活を営むに足る住宅を整備し、これを住宅に困窮する低額所得者に対して低廉な家賃で賃貸し、又は転賃することにより、国民生活の安定と社会福祉の増進に寄与するため			
施設の内容	住宅、物置、プロパン庫、自転車置場、駐車場、公園			
維持管理職員数(人)	課長	係長	係員	嘱託
			2	
			臨時	民間
				管理形態
				直接運営
			利用料	有料
敷地面積(㎡)	350.00		内賃借地(㎡)	
施設面積(㎡)	1F	2F	3F	4F
	5F	6F	7F	地下
合計(㎡)	457.05			



外観

平面図



稼働率=利用者数(世帯)/定員(世帯) ゼロは定員なし

避難所等への

指定状況

避難施設(避難所)	指定なし
福祉避難施設(避難所)	指定なし
	一時退避広場
	指定なし

耐震化・バリアフリー化状況

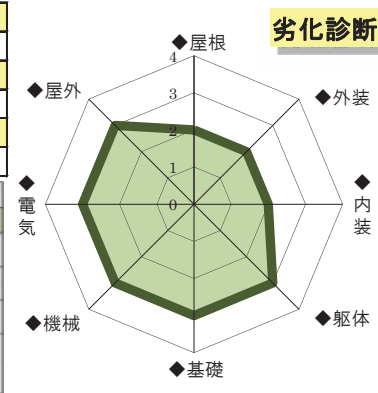
	耐震基準	耐震診断	耐震補強必要性	耐震補強実施
状況	新耐震基準	不要	不要	不要
実施年度	—	—	—	—
Is値	—	—	—	—

バリアフリー化状況	未実施
-----------	-----

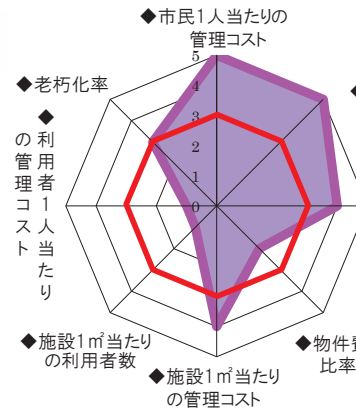
平成25年度実施「公共施設等劣化診断調査」結果

建物内容	森山住宅
設置年度	1991年
建築構造	RC

凡例	劣化状態
判定	劣化状態
4	健全
3	軽微な劣化がある状態
2	重度の劣化がある状態
1	最重要部材に重度の劣化がある状態 (躯体及び基礎は、用途不同のため、経過年数等から判定した。)

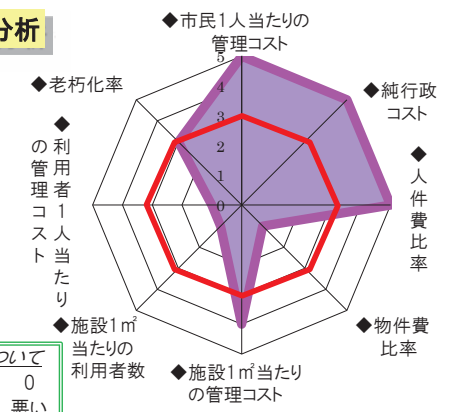


平成27年度実績

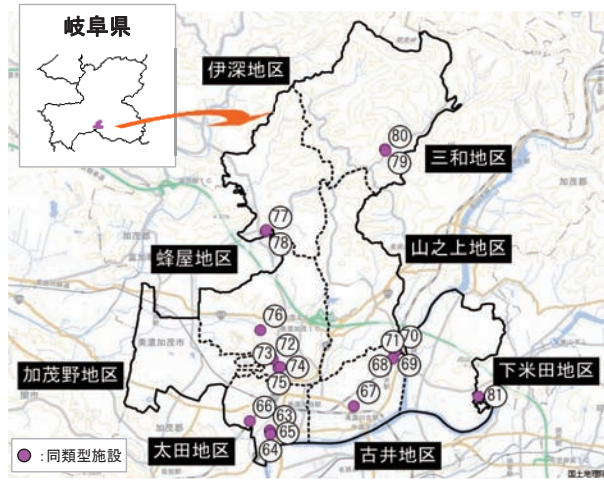


経営分析

平成20年度～平成27年度平均



得点について
5 ⇔ 0
良い ⇔ 悪い



項目(実績)		(円、人)	(円、人、㎡)	分析指標	得点
◆市民1人当たりの管理コスト	純行政コスト	2,192,000	人口	40	5
◆純行政コスト	支出総額	3,582,000	収入総額	2,192,000	5
◆人件費比率	人件費	81,000	支出総額	2.3%	4
◆物件費比率	物件費	3,501,000	支出総額	97.7%	2
◆施設1㎡当たりの管理コスト	支出総額	3,582,000	延床面積	7,837	4
◆施設1㎡当たりの利用者数	利用者数	7	延床面積	0.0	1
◆利用者1人当たりの管理コスト	支出総額	3,582,000	利用者数	511,714	1
◆老朽化率(耐用年数経過率)	耐用年数	47	経過年数	48.9%	3



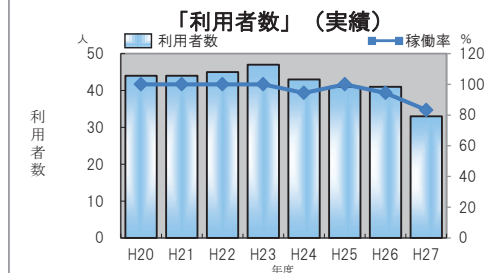
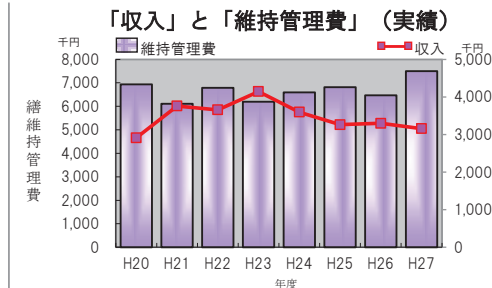
施設の種類	公営住宅		主要建築物の建築年月	昭和56年3月
所在地	美濃加茂市蜂屋町中蜂屋2735番地145		大規模修繕実施年度	平成2年
設置の目的	国及び地方公共団体が協力して、健康で文化的な生活を営むに足る住宅を整備し、これを住宅に困窮する低額所得者に対して低廉な家賃で賃貸し、又は転賃することにより、国民生活の安定と社会福祉の増進に寄与するため			
施設の内容	住宅、物置(北・東)、プロパン庫、自転車置場(倉庫)、駐車場、公園			
維持管理職員数(人)	課長	係長	係員	嘱託
			2	
			臨時	民間
				管理形態
				直接運営
			利用料	有料
敷地面積(㎡)	1,672.00		内賃借地(㎡)	460.00
施設面積(㎡)	1F	2F	3F	4F
	496.17	411.96	411.96	
	5F	6F	7F	地下
合計(㎡)	1,320.09			



外観



平面図



稼働率=利用者数(世帯)/定員(世帯) ゼロは定員なし

避難所等への

指定状況

避難施設(避難所)	指定なし
福祉避難施設(避難所)	指定なし
一時退避広場	指定なし

耐震化・バリアフリー化状況

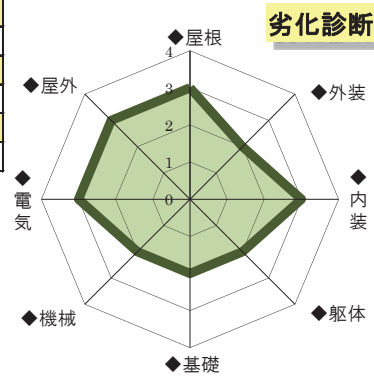
	耐震基準	耐震診断	耐震補強必要性	耐震補強実施
状況	旧耐震基準	実施済み	不要	不要
実施年度	-	H27	-	-
Is値	-	1	-	-

バリアフリー化状況	未実施
-----------	-----

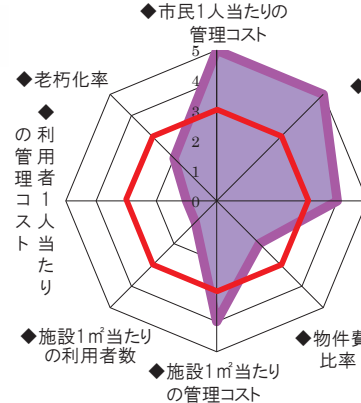
平成25年度実施「公共施設等劣化診断調査」結果

建物内容	矢田住宅
設置年度	1980年
建築構造	RC

判定	劣化状態
4	健全
3	軽微な劣化がある状態
2	重度の劣化がある状態
1	最重要部材に重度の劣化がある状態 (躯体及び基礎は、自然不同のため、経過年数等から判定した。)

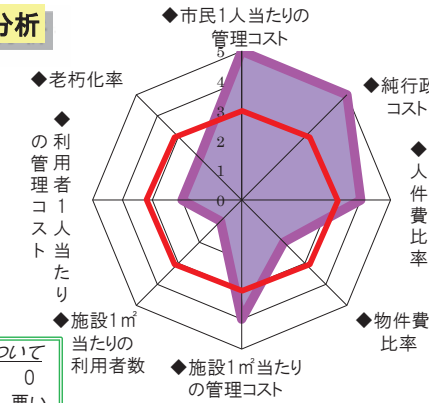


平成27年度実績

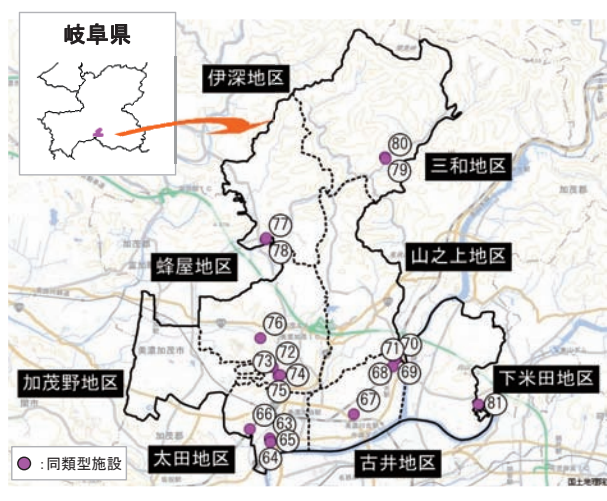


経営分析

平成20年度～平成27年度平均



得点について
5 ⇔ 0
良い ⇔ 悪い



項目(実績)		(円、人)	(円、人、㎡)	分析指標	得点	
◆市民1人当たりの管理コスト	純行政コスト	4,342,000	人口	79	5	
◆純行政コスト	支出総額	7,499,000	収入総額	4,342,000	5	
◆人件費比率	人件費	236,000	支出総額	7,499,000	3.1%	4
◆物件費比率	物件費	7,263,000	支出総額	7,499,000	96.9%	2
◆施設1㎡当たりの管理コスト	支出総額	7,499,000	延床面積	1,320	5,681	4
◆施設1㎡当たりの利用者数	利用者数	33	延床面積	1,320	0.0	1
◆利用者1人当たりの管理コスト	支出総額	7,499,000	利用者数	33.0	227,242	1
◆老朽化率(耐用年数経過率)	耐用年数	47	経過年数	34	72.3%	2

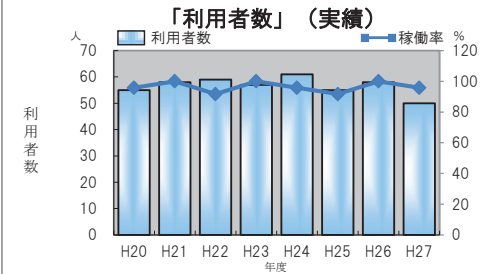
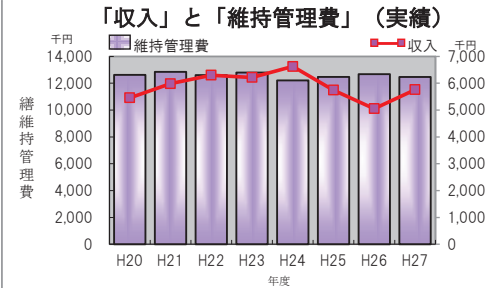


施設の種類	公営住宅		主要建築物の 建築年月	平成1年2月
所在地	美濃加茂市蜂屋町矢田20番地1		大規模修繕 実施年度	
設置の目的	国及び地方公共団体が協力して、健康で文化的な生活を営むに足る住宅を整備し、これを住宅に困窮する低額所得者に対して低廉な家賃で賃貸し、又は転賃することにより、国民生活の安定と社会福祉の増進に寄与するため			
施設の内容	住宅、物置(東・西)、自転車置場(東・西)、プロパン庫、ポンプ室、浄化槽、駐車場、公園			
維持管理職員数(人)	課長	係長	係員	嘱託
			2	
				臨時
				民間
				管理形態
				直接運営
				利用料
				有料
敷地面積(㎡)	2,244.54		内賃借地(㎡)	
施設面積(㎡)	1F	2F	3F	4F
	5F	6F	7F	地下
合計(㎡)	1,802.44			



外観

平面図



稼働率=利用者数(世帯)/定員(世帯) ゼロは定員なし

避難所等への

指定状況

避難施設(避難所)	指定なし
福祉避難施設(避難所)	指定なし
	一時退避広場
	指定なし

耐震化・バリアフリー化状況

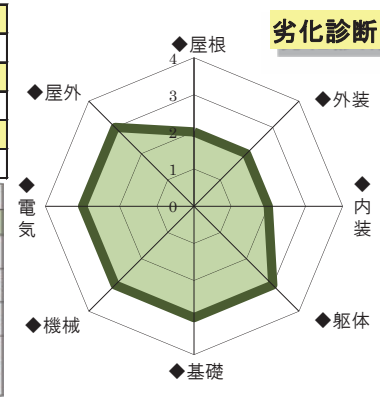
	耐震基準	耐震診断	耐震補強 必要性	耐震補強 実施
状況	新耐震基準	不要	不要	不要
実施年度	—	—	—	—
Is値	—	—	—	—

バリアフリー化状況	未実施
-----------	-----

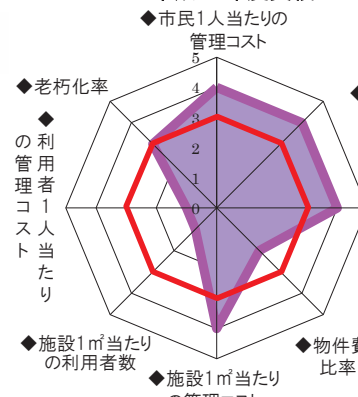
平成25年度実施「公共施設等劣化診断調査」結果

建物内容	ハイツ矢田A
設置年度	1988年
建築構造	RC

判定	劣化状態
4	健全
3	軽微な劣化がある状態
2	重度の劣化がある状態
1	重要部材に重度の劣化がある状態 (躯体及び基礎は、用途不同のため、経過年数等から判定した。)

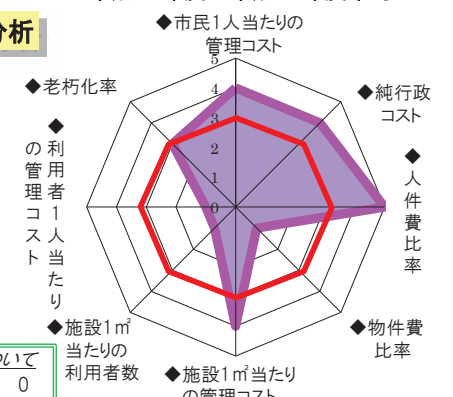


平成27年度実績

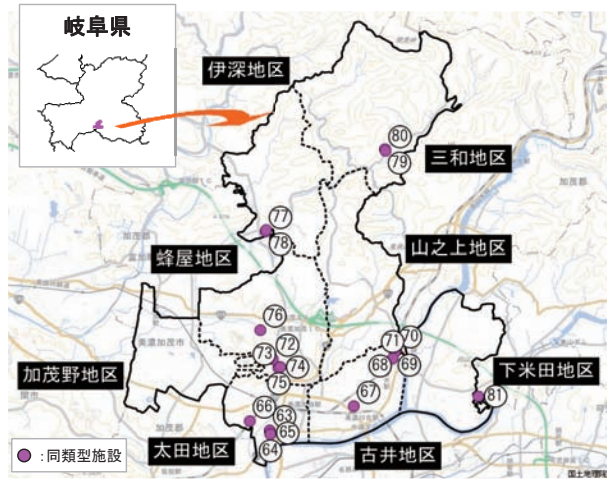


経営分析

平成20年度～平成27年度平均



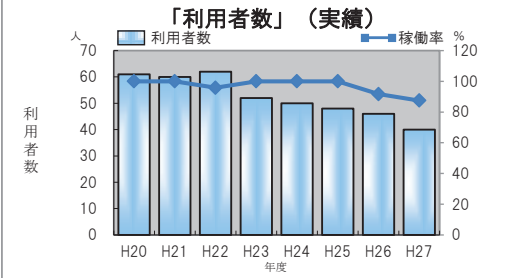
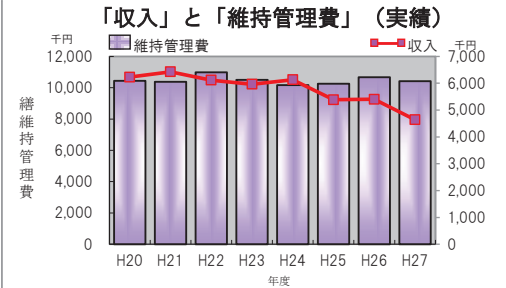
得点について
5 ⇔ 0
良い ⇔ 悪い



項目(実績)		(円、人)	(円、人、㎡)	分析指標	得点
◆市民1人当たりの管理コスト	純行政コスト	6,706,000	人口	122	4
◆純行政コスト	支出総額	12,465,000	収入総額	6,706,000	4
◆人件費比率	人件費	323,000	支出総額	2.6%	4
◆物件費比率	物件費	12,142,000	支出総額	97.4%	2
◆施設1㎡当たりの管理コスト	支出総額	12,465,000	延床面積	6,916	4
◆施設1㎡当たりの利用者数	利用者数	50	延床面積	0.0	1
◆利用者1人当たりの管理コスト	支出総額	12,465,000	利用者数	249,300	1
◆老朽化率(耐用年数経過率)	耐用年数	47	経過年数	55.3%	3



施設の種類	公営住宅		主要建築物の建築年月	平成17年7月
所在地	美濃加茂市蜂屋町矢田20番地1		大規模修繕実施年度	
設置の目的	国及び地方公共団体が協力して、健康で文化的な生活を営むに足る住宅を整備し、これを住宅に困窮する低額所得者に対して低廉な家賃で賃貸し、又は転賃することにより、国民生活の安定と社会福祉の増進に寄与するため			
施設の内容	住宅、物置、物置北、自転車置場、駐車場			
維持管理職員数(人)	課長	係長	係員	嘱託
			2	
敷地面積(㎡)	2,244.54		内賃借地(㎡)	
施設面積(㎡)	1F	2F	3F	4F
	520.07	411.47	411.47	411.17
	5F	6F	7F	地下
合計(㎡)	1,754.18			



稼働率=利用者数(世帯)/定員(世帯) ゼロは定員なし

避難所等への指定状況

避難施設(避難所)	指定なし
福祉避難施設(避難所)	指定なし
一時退避広場	指定なし

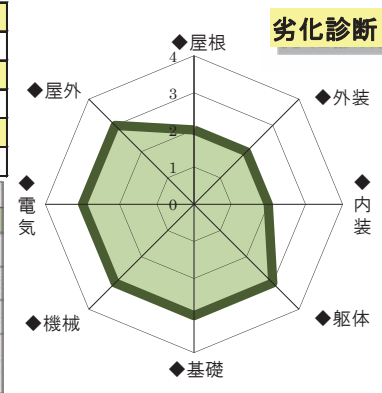
耐震化・バリアフリー化状況

	耐震基準	耐震診断	耐震補強必要性	耐震補強実施
状況	新耐震基準	不要	不要	不要
実施年度	—	—	—	—
Is値	—	—	—	—
バリアフリー化状況				
未実施				

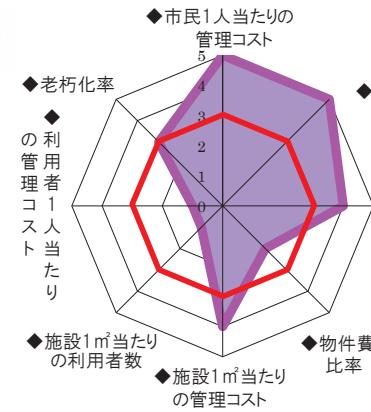
平成25年度実施「公共施設等劣化診断調査」結果

建物内容	ハイツ矢田B
設置年度	1989年
建築構造	RC

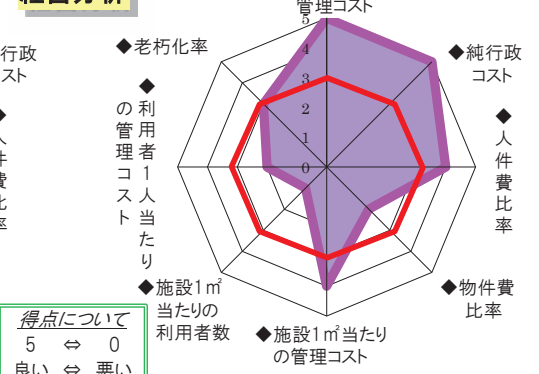
凡例	劣化状態
判定	劣化状態
4	健全
3	軽微な劣化がある状態
2	重度の劣化がある状態
1	構造面等部に重度の劣化がある状態 (躯体及び基礎は、目視不可のため、経過年数等から判定した。)



平成27年度実績

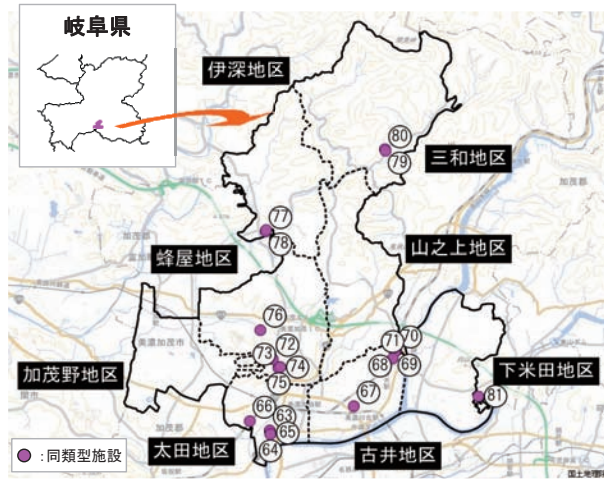


経営分析

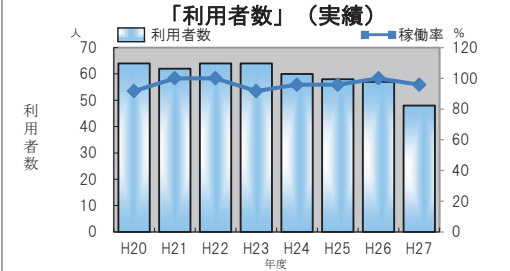
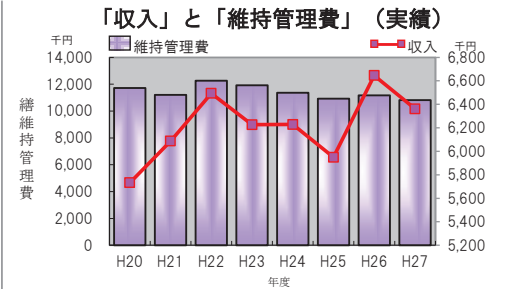
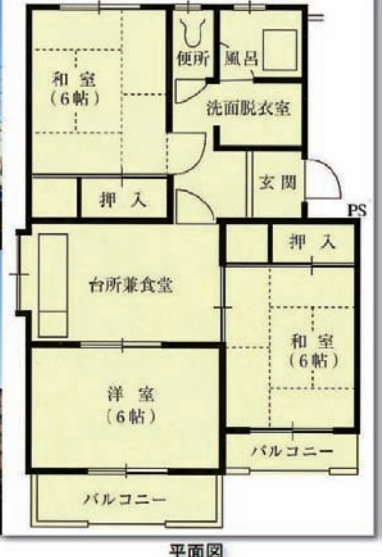


得点について
5 ⇔ 0
良い ⇔ 悪い

項目(実績)		(円、人)	(円、人、㎡)	分析指標	得点	
◆市民1人当たりの管理コスト	純行政コスト	5,778,000	人口	105	5	… 純行政コスト/人口
◆純行政コスト	支出総額	10,416,000	収入総額	5,778,000	5	… 支出総額-収入総額
◆人件費比率	人件費	313,000	支出総額	3.0%	4	… 人件費/支出総額
◆物件費比率	物件費	10,103,000	支出総額	97.0%	2	… 物件費/支出総額
◆施設1㎡当たりの管理コスト	支出総額	10,416,000	延床面積	5,938	4	… 支出総額/延床面積
◆施設1㎡当たりの利用者数	利用者数	40	延床面積	0.0	1	… 利用者数/延床面積
◆利用者1人当たりの管理コスト	支出総額	10,416,000	利用者数	260,400	1	… 支出総額/利用者数
◆老朽化率(耐用年数経過率)	耐用年数	47	経過年数	55.3%	3	… 経過年数/耐用年数



施設の種類	公営住宅		主要建築物の 建築年月	平成3年3月
所在地	美濃加茂市蜂屋町矢田20番地1		大規模修繕 実施年度	
設置の目的	国及び地方公共団体が協力して、健康で文化的な生活を営むに足る住宅を整備し、これを住宅に困窮する低額所得者に対して低廉な家賃で賃貸し、又は転賃することにより、国民生活の安定と社会福祉の増進に寄与するため			
施設の内容	住宅、物置(東・西)、自転車置場(東・西)、駐車場			
維持管理職員数(人)	課長	係長	係員	嘱託
			2	
敷地面積(㎡)	2,393.26		内賃借地(㎡)	
施設面積 (㎡)	1F	2F	3F	4F
	614.79	411.47	411.47	411.17
	5F	6F	7F	地下
	合計(㎡)	1,848.90		



稼働率=利用者数(世帯)/定員(世帯) ゼロは定員なし

避難所等への

指定状況

避難施設(避難所)	指定なし
福祉避難施設(避難所)	指定なし
	一時退避広場
	指定なし

耐震化・バリアフリー化状況

	耐震基準	耐震診断	耐震補強 必要性	耐震補強 実施
状況	新耐震基準	不要	不要	不要
実施年度	—	—	—	—
Is値	—	—	—	—

バリアフリー化状況

未実施

平成25年度実施「公共施設等劣化診断調査」結果

建物内容

ハイツ矢田C

設置年度

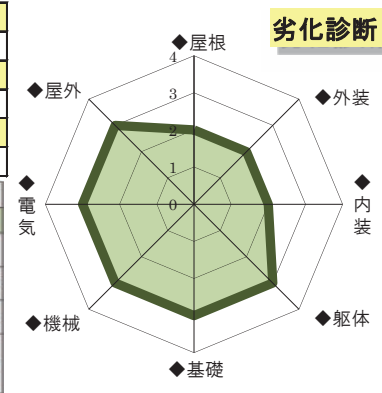
1990年

建築構造

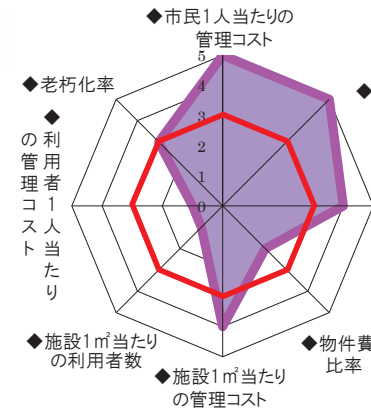
RC

凡例

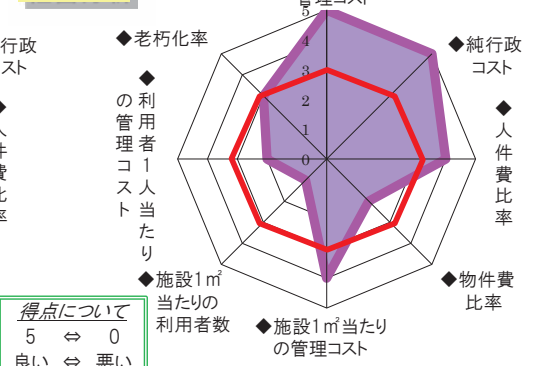
判定	劣化状態
4	健全
3	軽微な劣化がある状態
2	重度の劣化がある状態
1	構造面等に重度の劣化がある状態 (躯体及び基礎は、目視不可のため、経過年数等から判定した。)



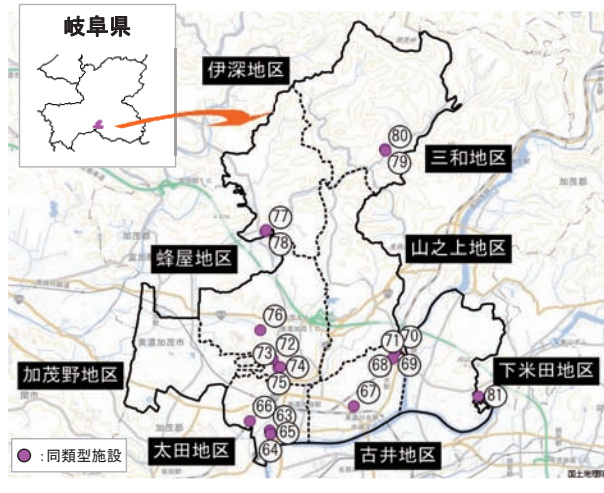
平成27年度実績



経営分析



得点について
5 ⇔ 0
良い ⇔ 悪い



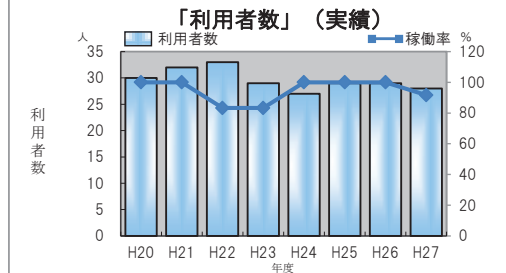
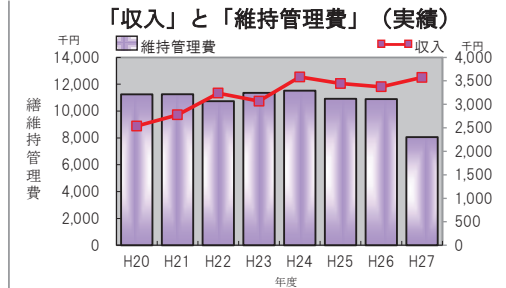
項目(実績)		(円、人)	(円、人、㎡)	分析指標	得点	
◆市民1人当たりの管理コスト	純行政コスト	4,454,000	人口	81	5	… 純行政コスト/人口
◆純行政コスト	支出総額	10,816,000	収入総額	4,454,000	5	… 支出総額-収入総額
◆人件費比率	人件費	330,000	支出総額	3.1%	4	… 人件費/支出総額
◆物件費比率	物件費	10,486,000	支出総額	96.9%	2	… 物件費/支出総額
◆施設1㎡当たりの管理コスト	支出総額	10,816,000	延床面積	5,850	4	… 支出総額/延床面積
◆施設1㎡当たりの利用者数	利用者数	48	延床面積	0.0	1	… 利用者数/延床面積
◆利用者1人当たりの管理コスト	支出総額	10,816,000	利用者数	225,333	1	… 支出総額/利用者数
◆老朽化率(耐用年数経過率)	耐用年数	47	経過年数	51.1%	3	… 経過年数/耐用年数

施設の種類	公営住宅		主要建築物の建築年月	平成12年3月
所在地	美濃加茂市蜂屋町中蜂屋2565番地9		大規模修繕実施年度	
設置の目的	国及び地方公共団体が協力して、健康で文化的な生活を営むに足る住宅を整備し、これを住宅に困窮する低額所得者に対して低廉な家賃で賃貸し、又は転賃することにより、国民生活の安定と社会福祉の増進に寄与するため			
施設の内容	住宅、自転車置場(東・西)、物置(東・中・西)、プロパン庫、ポンプ室、駐車場、公園			
維持管理職員数(人)	課長	係長	係員	嘱託
			2	
				臨時
				民間
				管理形態
				直接運営
				利用料
				有料
敷地面積(㎡)	1,468.93		内賃借地(㎡)	
施設面積(㎡)	1F	2F	3F	4F
	5F	6F	7F	地下
合計(㎡)	891.27			



外観

平面図



稼働率=利用者数(世帯)/定員(世帯) ゼロは定員なし

避難所等への指定状況

避難施設(避難所)	指定なし
福祉避難施設(避難所)	指定なし
一時退避広場	指定なし

耐震化・バリアフリー化状況

	耐震基準	耐震診断	耐震補強必要性	耐震補強実施
状況	新耐震基準	不要	不要	不要
実施年度	—	—	—	—
Is値	—	—	—	—

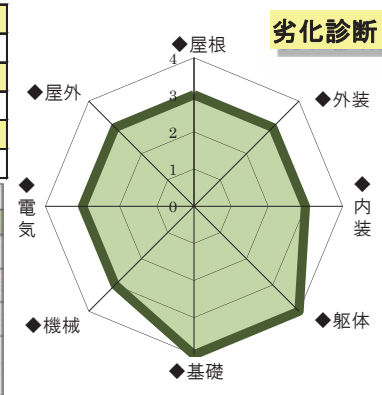
バリアフリー化状況
未実施

平成25年度実施「公共施設等劣化診断調査」結果

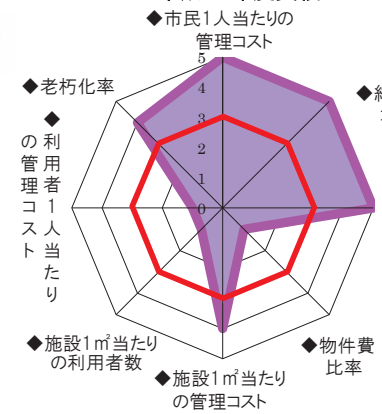
建物内容	土ヶ洞住宅
設置年度	1999年
建築構造	RC

劣化診断

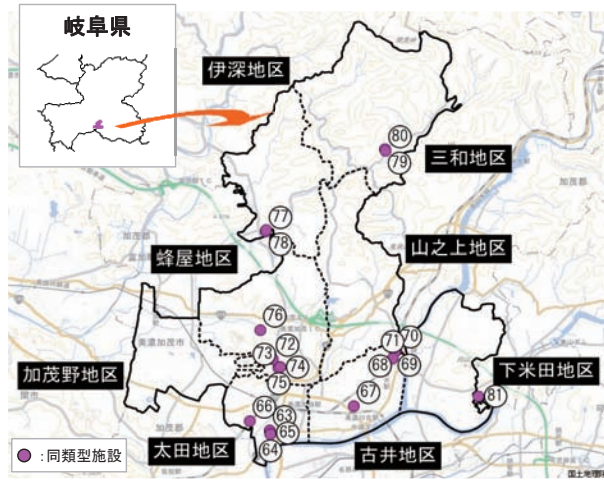
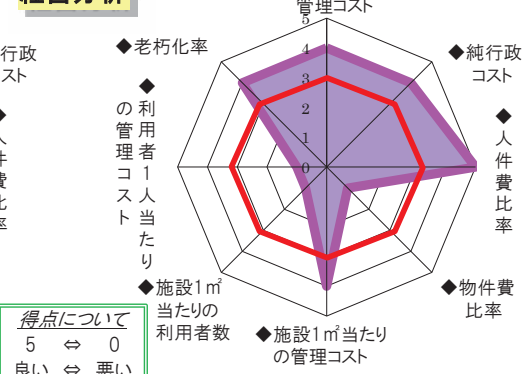
凡例
判定 劣化状態
4 健全
3 軽微な劣化がある状態
2 重度の劣化がある状態
1 最も重要部材に重度の劣化がある状態(躯体及び基礎は、目視不同のため、経過年数等から判定した。)



平成27年度実績

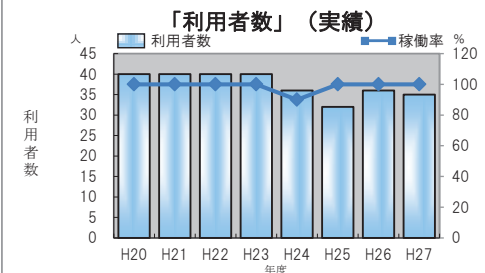
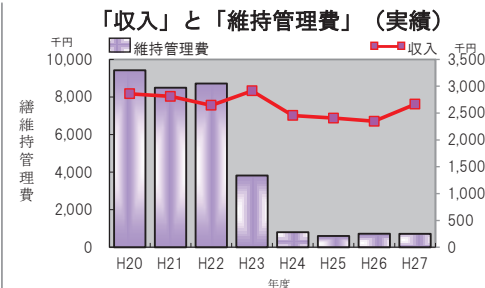


経営分析



項目(実績)		(円、人)	(円、人、㎡)	分析指標	得点	
◆市民1人当たりの管理コスト	純行政コスト	4,486,000	人口	81	5	… 純行政コスト/人口
◆純行政コスト	支出総額	8,059,000	収入総額	4,486,000	5	… 支出総額-収入総額
◆人件費比率	人件費	159,000	支出総額	2.0%	5	… 人件費/支出総額
◆物件費比率	物件費	7,900,000	支出総額	98.0%	1	… 物件費/支出総額
◆施設1㎡当たりの管理コスト	支出総額	8,059,000	延床面積	9,042	4	… 支出総額/延床面積
◆施設1㎡当たりの利用者数	利用者数	28	延床面積	0.0	1	… 利用者数/延床面積
◆利用者1人当たりの管理コスト	支出総額	8,059,000	利用者数	287,821	1	… 支出総額/利用者数
◆老朽化率(耐用年数経過率)	耐用年数	47	経過年数	31.9%	4	… 経過年数/耐用年数

施設の種類	公営住宅		主要建築物の建築年月	平成2年3月
所在地	美濃加茂市伊深町1095番地1		大規模修繕実施年度	
設置の目的	国及び地方公共団体が協力して、健康で文化的な生活を営むに足る住宅を整備し、これを住宅に困窮する低額所得者に対して低廉な家賃で賃貸し、又は転賃することにより、国民生活の安定と社会福祉の増進に寄与するため			
施設の内容	住宅、物置、駐車場、公園			
維持管理職員数(人)	課長	係長	係員	嘱託
			2	
敷地面積(㎡)	1,744.59		内賃借地(㎡)	
	1F	2F	3F	4F
施設面積(㎡)	428.79	273.20		
	5F	6F	7F	地下
合計(㎡)	701.99			



稼働率=利用者数(世帯)/定員(世帯) ゼロは定員なし

避難所等への指定状況

避難施設(避難所)	指定なし
福祉避難施設(避難所)	指定なし
一時退避広場	指定なし

耐震化・バリアフリー化状況

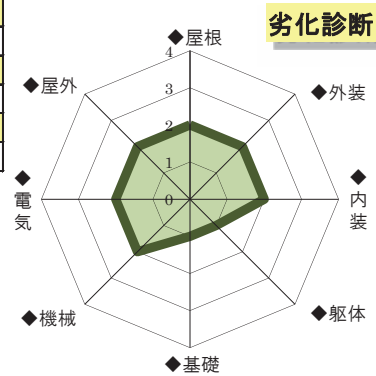
	耐震基準	耐震診断	耐震補強必要性	耐震補強実施
状況	新耐震基準	不要	不要	不要
実施年度	—	—	—	—
Is値	—	—	—	—

バリアフリー化状況	未実施
-----------	-----

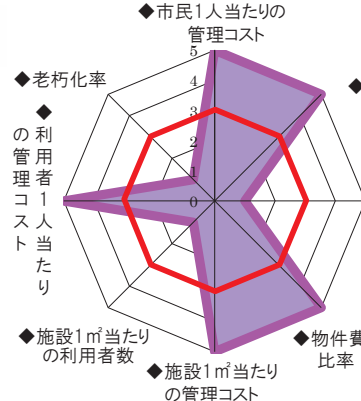
平成25年度実施「公共施設等劣化診断調査」結果

建物内容	伊深住宅A1. 2
設置年度	1989年
建築構造	W

判定	劣化状態
4	健全
3	軽微な劣化がある状態
2	重度の劣化がある状態
1	重要部材に重度の劣化がある状態 (躯体及び基礎は、目視不可のため、経過年数等から判定した。)

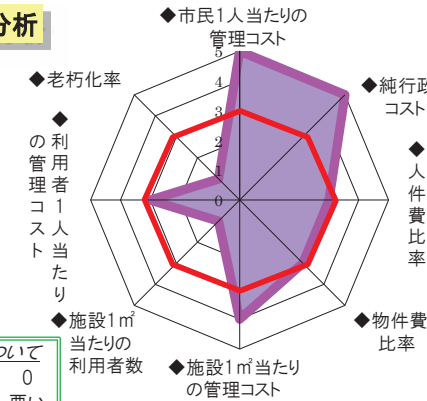


平成27年度実績

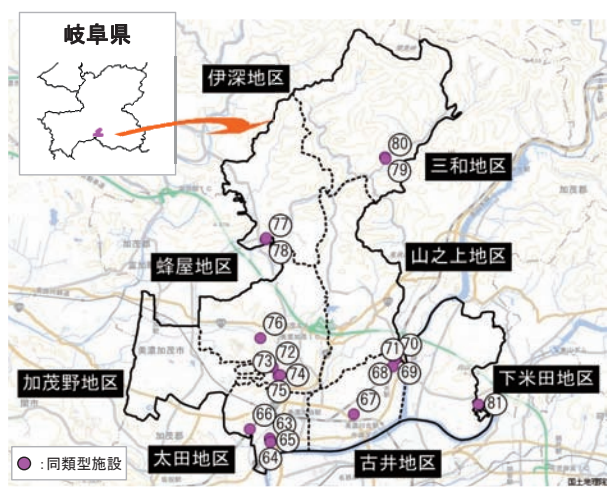


経営分析

平成20年度～平成27年度平均

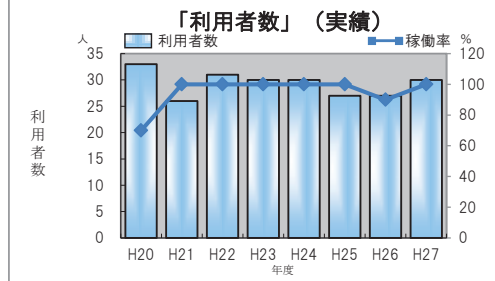
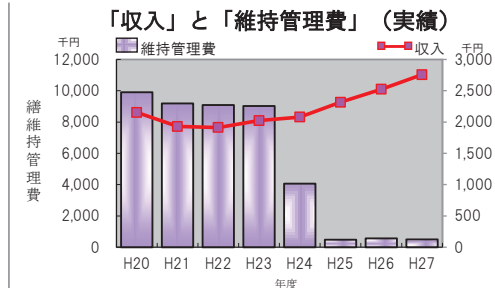


得点について
5 ⇔ 0
良い ⇔ 悪い



項目(実績)	(円、人)	(円、人、㎡)	分析指標	得点			
◆市民1人当たりの管理コスト	純行政コスト	△ 1,949,000	人口	55,162	-35	5	… 純行政コスト/人口
◆純行政コスト	支出総額	716,000	収入総額	2,665,000	-1,949,000	5	… 支出総額-収入総額
◆人件費比率	人件費	123,000	支出総額	716,000	17.2%	1	… 人件費/支出総額
◆物件費比率	物件費	593,000	支出総額	716,000	82.8%	5	… 物件費/支出総額
◆施設1㎡当たりの管理コスト	支出総額	716,000	延床面積	702	1,020	5	… 支出総額/延床面積
◆施設1㎡当たりの利用者数	利用者数	35	延床面積	702	0.0	1	… 利用者数/延床面積
◆利用者1人当たりの管理コスト	支出総額	716,000	利用者数	35.0	20,457	5	… 支出総額/利用者数
◆老朽化率(耐用年数経過率)	耐用年数	22	経過年数	25	113.6%	1	… 経過年数/耐用年数

施設の種類	公営住宅		主要建築物の建築年月	平成3年3月
所在地	美濃加茂市伊深町1095番地1		大規模修繕実施年度	
設置の目的	国及び地方公共団体が協力して、健康で文化的な生活を営むに足る住宅を整備し、これを住宅に困窮する低額所得者に対して低廉な家賃で賃貸し、又は転賃することにより、国民生活の安定と社会福祉の増進に寄与するため			
施設の内容	住宅、物置、駐車場			
維持管理職員数(人)	課長	係長	係員	嘱託
			2	
敷地面積(㎡)	1,512.13		内賃借地(㎡)	
施設面積(㎡)	1F	2F	3F	4F
	422.30	273.20		
	5F	6F	7F	地下
合計(㎡)	695.50			
管理形態	直接運営			利用料
				有料



稼働率=利用者数(世帯)/定員(世帯) ゼロは定員なし

避難所等への指定状況

避難施設(避難所)	指定なし
福祉避難施設(避難所)	指定なし
一時退避広場	指定なし

耐震化・バリアフリー化状況

	耐震基準	耐震診断	耐震補強必要性	耐震補強実施
状況	新耐震基準	不要	不要	不要
実施年度	—	—	—	—
Is値	—	—	—	—

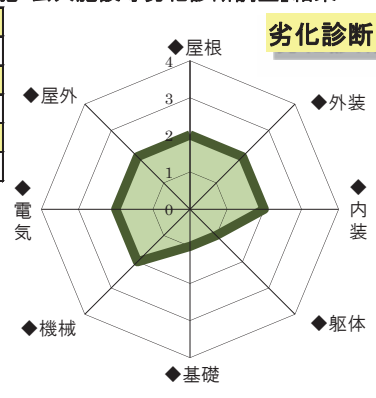
バリアフリー化状況	未実施
-----------	-----

平成25年度実施「公共施設等劣化診断調査」結果

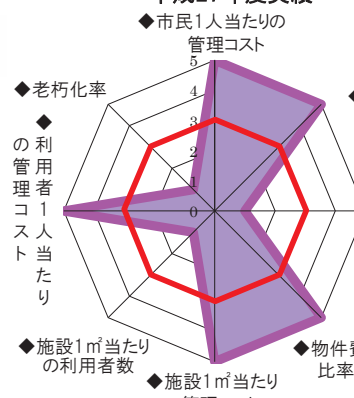
建物内容	伊深住宅B1. 2
設置年度	1990年
建築構造	W

凡例

判定	劣化状態
4	健全
3	軽微な劣化がある状態
2	重度の劣化がある状態
1	重要部材に重度の劣化がある状態 (躯体及び基礎は、目視不可のため、経過年数等から判定した。)

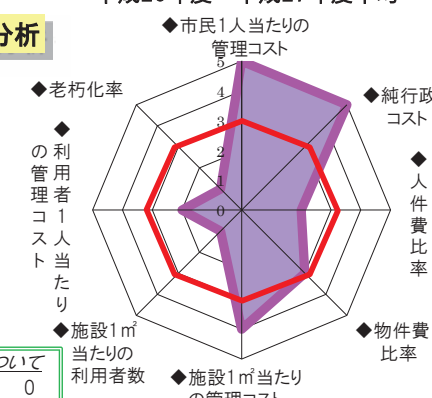


平成27年度実績

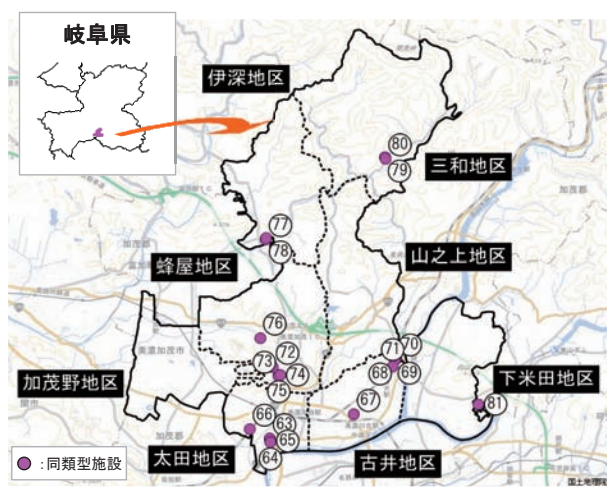


経営分析

平成20年度～平成27年度平均



得点について
5 ⇔ 0
良い ⇔ 悪い



項目(実績)		(円、人)	(円、人、㎡)	分析指標	得点	
◆市民1人当たりの管理コスト	純行政コスト	△ 2,253,000	人口	-41	5	… 純行政コスト/人口
◆純行政コスト	支出総額	503,000	収入総額	-2,253,000	5	… 支出総額-収入総額
◆人件費比率	人件費	123,000	支出総額	24.5%	1	… 人件費/支出総額
◆物件費比率	物件費	380,000	支出総額	75.5%	5	… 物件費/支出総額
◆施設1㎡当たりの管理コスト	支出総額	503,000	延床面積	723	5	… 支出総額/延床面積
◆施設1㎡当たりの利用者数	利用者数	30	延床面積	0.0	1	… 利用者数/延床面積
◆利用者1人当たりの管理コスト	支出総額	503,000	利用者数	16,767	5	… 支出総額/利用者数
◆老朽化率(耐用年数経過率)	耐用年数	22	経過年数	109.1%	1	… 経過年数/耐用年数



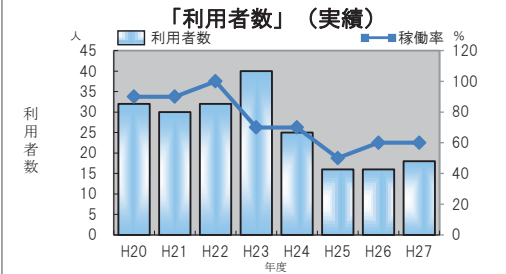
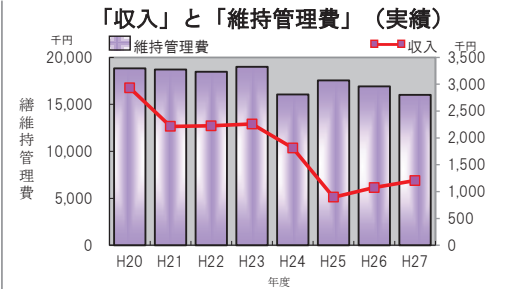
施設の種類	公営住宅		主要建築物の建築年月	平成9年2月
所在地	美濃加茂市三和町川浦1418番地1		大規模修繕実施年度	
設置の目的	国及び地方公共団体が協力して、健康で文化的な生活を営むに足る住宅を整備し、これを住宅に困窮する低額所得者に対して低廉な家賃で賃貸し、又は転賃することにより、国民生活の安定と社会福祉の増進に寄与するため			
施設の内容	住宅(物置含む)、浄化槽機械室、駐車場、公園			
維持管理職員数(人)	課長	係長	係員	嘱託
			2	
敷地面積(㎡)	2,538.48		内賃借地(㎡)	
施設面積(㎡)	1F	2F	3F	4F
	524.63	274.84		
合計(㎡)	5F	6F	7F	地下
	799.47			



外観



平面図



稼働率=利用者数(世帯)/定員(世帯) ゼロは定員なし

避難所等への指定状況

避難施設(避難所)	指定なし
福祉避難施設(避難所)	指定なし
一時退避広場	指定なし

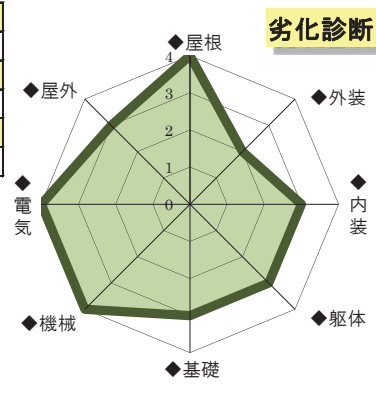
耐震化・バリアフリー化状況

	耐震基準	耐震診断	耐震補強必要性	耐震補強実施
状況	新耐震基準	不要	不要	不要
実施年度	—	—	—	—
Is値	—	—	—	—
バリアフリー化状況				
未実施				

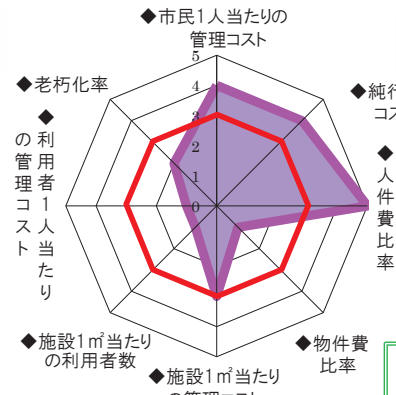
平成25年度実施「公共施設等劣化診断調査」結果

建物内容	三和住宅A6、7
設置年度	1996年
建築構造	W

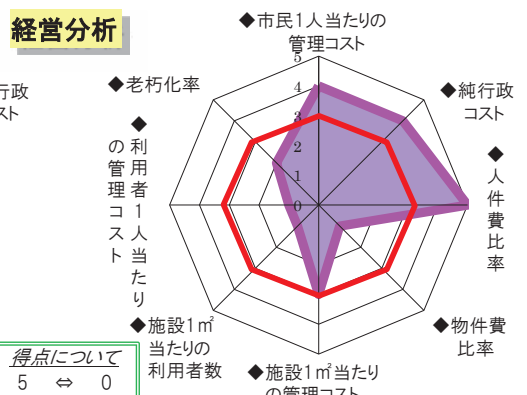
凡例	劣化状態
判定	
4	健全
3	軽微な劣化がある状態
2	重度の劣化がある状態
1	重要部材に重度の劣化がある状態 (躯体及び基礎は、目視不可のため、経過年数等から判定した。)



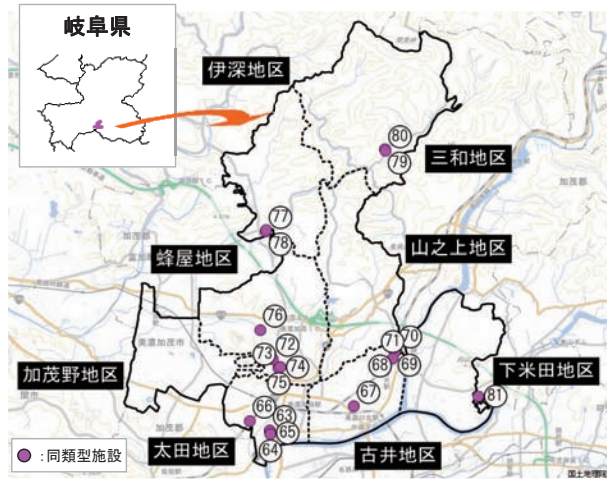
平成27年度実績



経営分析



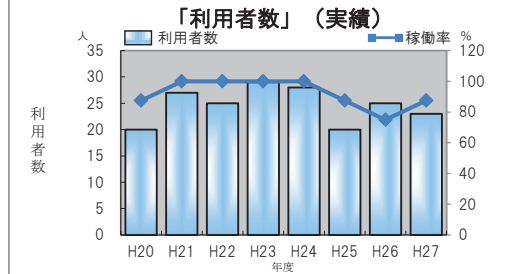
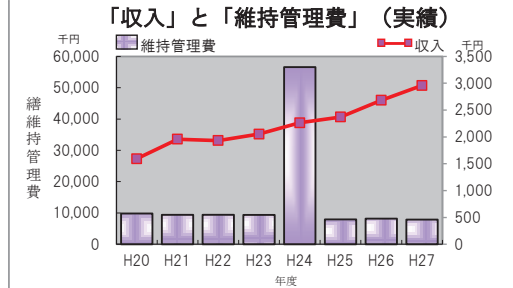
得点について
5 ⇔ 0
良い ⇔ 悪い



項目(実績)		(円、人)	(円、人、㎡)	分析指標	得点	
◆市民1人当たりの管理コスト	純行政コスト	14,804,000	人口	268	4	… 純行政コスト/人口
◆純行政コスト	支出総額	16,010,000	収入総額	14,804,000	4	… 支出総額-収入総額
◆人件費比率	人件費	143,000	支出総額	0.9%	5	… 人件費/支出総額
◆物件費比率	物件費	15,867,000	支出総額	99.1%	1	… 物件費/支出総額
◆施設1㎡当たりの管理コスト	支出総額	16,010,000	延床面積	20,026	3	… 支出総額/延床面積
◆施設1㎡当たりの利用者数	利用者数	18	延床面積	0.0	1	… 利用者数/延床面積
◆利用者1人当たりの管理コスト	支出総額	16,010,000	利用者数	889,444	1	… 支出総額/利用者数
◆老朽化率(耐用年数経過率)	耐用年数	22	経過年数	81.8%	2	… 経過年数/耐用年数



施設の種類	公営住宅		主要建築物の建築年月	平成9年11月
所在地	美濃加茂市三和町川浦1418番地1		大規模修繕実施年度	
設置の目的	国及び地方公共団体が協力して、健康で文化的な生活を営むに足る住宅を整備し、これを住宅に困窮する低額所得者に対して低廉な家賃で賃貸し、又は転賃することにより、国民生活の安定と社会福祉の増進に寄与するため			
施設の内容	住宅(物置含む)、駐車場			
維持管理職員数(人)	課長	係長	係員	嘱託
			2	
敷地面積(㎡)	2,030.76		内賃借地(㎡)	
	1F	2F	3F	4F
施設面積(㎡)	426.44	218.64		
	5F	6F	7F	地下
合計(㎡)	645.08			
管理形態	直接運営			利用料
				有料



稼働率=利用者数(世帯)/定員(世帯) ゼロは定員なし

避難所等への指定状況

避難施設(避難所)	指定なし
福祉避難施設(避難所)	指定なし
一時退避広場	指定なし

耐震化・バリアフリー化状況

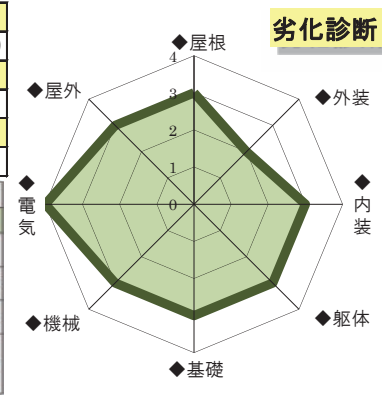
	耐震基準	耐震診断	耐震補強必要性	耐震補強実施
状況	新耐震基準	不要	不要	不要
実施年度	-	-	-	-
Is値	-	-	-	-

バリアフリー化状況
未実施

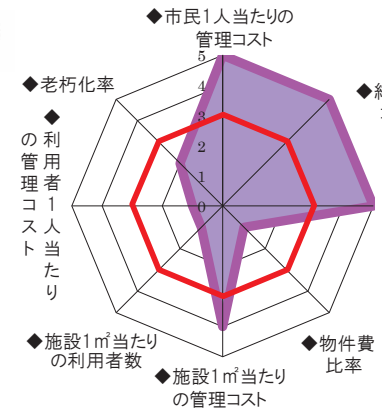
平成25年度実施「公共施設等劣化診断調査」結果

建物内容	三和住宅A8.9
設置年度	1997年
建築構造	W

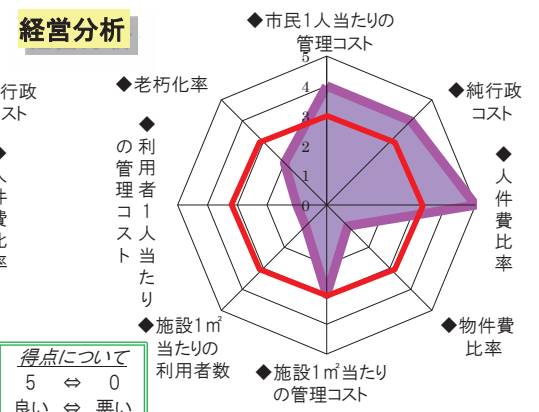
判定	劣化状態
4	健全
3	軽微な劣化がある状態
2	重度の劣化がある状態
1	最重要部材に重度の劣化がある状態 (躯体及び基礎は、目視不可のため、経過年数等から判定した。)



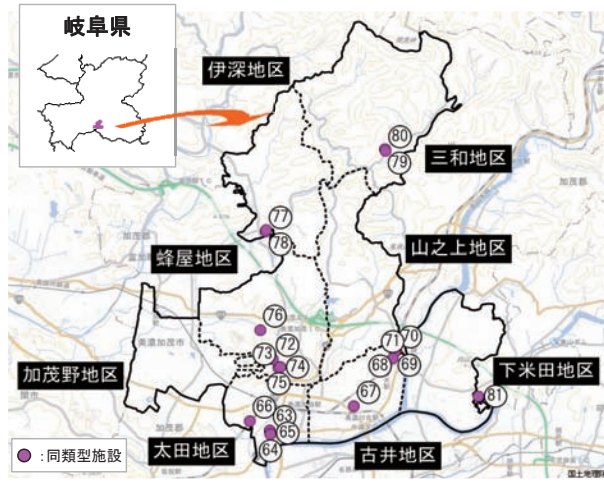
平成27年度実績



経営分析



得点について
5 ⇔ 0
良い ⇔ 悪い



項目(実績)	(円、人)	(円、人、㎡)	分析指標	得点
◆市民1人当たりの管理コスト	純行政コスト 4,927,000	人口 55,162	純行政コスト/人口	89 5
◆純行政コスト	支出総額 7,886,000	収入総額 2,959,000	支出総額-収入総額	4,927,000 5
◆人件費比率	人件費 115,000	支出総額 7,886,000	人件費/支出総額	1.5% 5
◆物件費比率	物件費 7,771,000	支出総額 7,886,000	物件費/支出総額	98.5% 1
◆施設1㎡当たりの管理コスト	支出総額 7,886,000	延床面積 645	支出総額/延床面積	12,225 4
◆施設1㎡当たりの利用者数	利用者数 23	延床面積 645	利用者数/延床面積	0.0 1
◆利用者1人当たりの管理コスト	支出総額 7,886,000	利用者数 23.0	支出総額/利用者数	342,870 1
◆老朽化率(耐用年数経過率)	耐用年数 22	経過年数 18	経過年数/耐用年数	81.8% 2

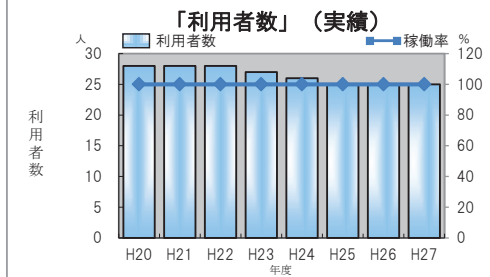
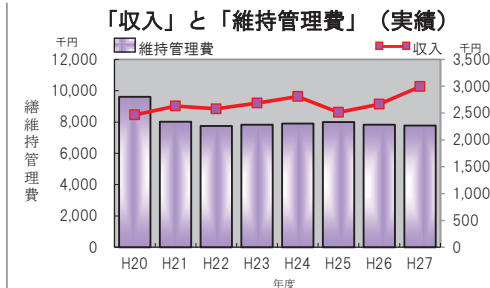


施設の種類	公営住宅		主要建築物の建築年月	平成5年3月				
所在地	美濃加茂市牧野603番地		大規模修繕実施年度					
設置の目的	国及び地方公共団体が協力して、健康で文化的な生活を営むに足る住宅を整備し、これを住宅に困窮する低額所得者に対して低廉な家賃で賃貸し、又は転賃することにより、国民生活の安定と社会福祉の増進に寄与するため							
施設の内容	住宅、物置・ポンプ室、物置・プロパン庫、自転車置場、駐車場、公園							
維持管理職員数(人)	課長	係長	係員	嘱託	臨時	民間	管理形態	直接運営
			2				利用料	有料
敷地面積(㎡)	1,374.72		内賃借地(㎡)					
施設面積(㎡)	1F	2F	3F	4F				
	5F	6F	7F	地下				
合計(㎡)	912.38							



外観

平面図



稼働率=利用者数(世帯)/定員(世帯) ゼロは定員なし

避難所等への指定状況

避難施設(避難所)	指定なし
福祉避難施設(避難所)	指定なし
一時退避広場	指定なし

耐震化・バリアフリー化状況

	耐震基準	耐震診断	耐震補強必要性	耐震補強実施
状況	新耐震基準	不要	不要	不要
実施年度	—	—	—	—
Is値	—	—	—	—

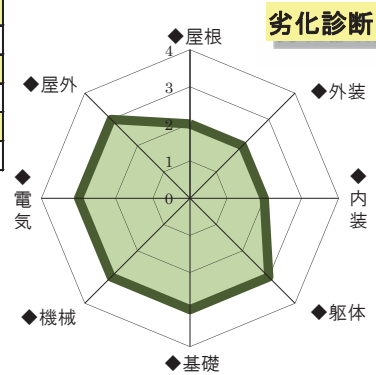
バリアフリー化状況
未実施

平成25年度実施「公共施設等劣化診断調査」結果

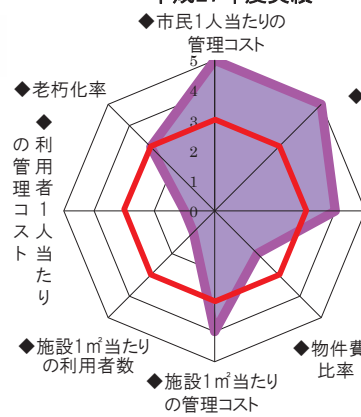
建物内容	牧野住宅
設置年度	1992年
建築構造	RC

凡例

判定	劣化状態
4	健全
3	軽微な劣化がある状態
2	重度の劣化がある状態
1	築重要部材に重度の劣化がある状態 (躯体及び基礎は、用途不同のため、経過年数等から判定した。)

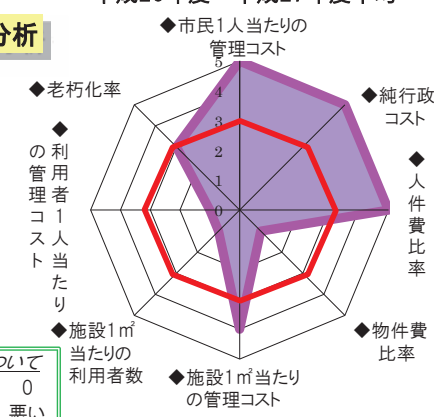


平成27年度実績

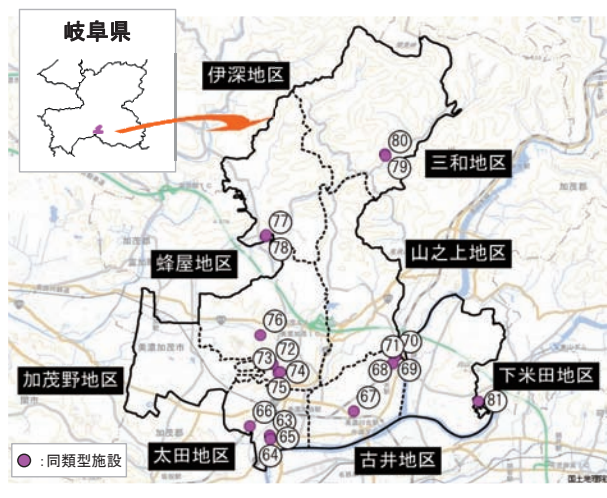


経営分析

平成20年度～平成27年度平均



得点について
5 ⇔ 0
良い ⇔ 悪い



項目(実績)		(円、人)	(円、人、㎡)	分析指標	得点
◆市民1人当たりの管理コスト	純行政コスト	4,781,000	人口	87	5
◆純行政コスト	支出総額	7,774,000	収入総額	4,781,000	5
◆人件費比率	人件費	162,000	支出総額	2.1%	4
◆物件費比率	物件費	7,612,000	支出総額	97.9%	2
◆施設1㎡当たりの管理コスト	支出総額	7,774,000	延床面積	8,521	4
◆施設1㎡当たりの利用者数	利用者数	25	延床面積	0.0	1
◆利用者1人当たりの管理コスト	支出総額	7,774,000	利用者数	310,960	1
◆老朽化率(耐用年数経過率)	耐用年数	47	経過年数	46.8%	3

